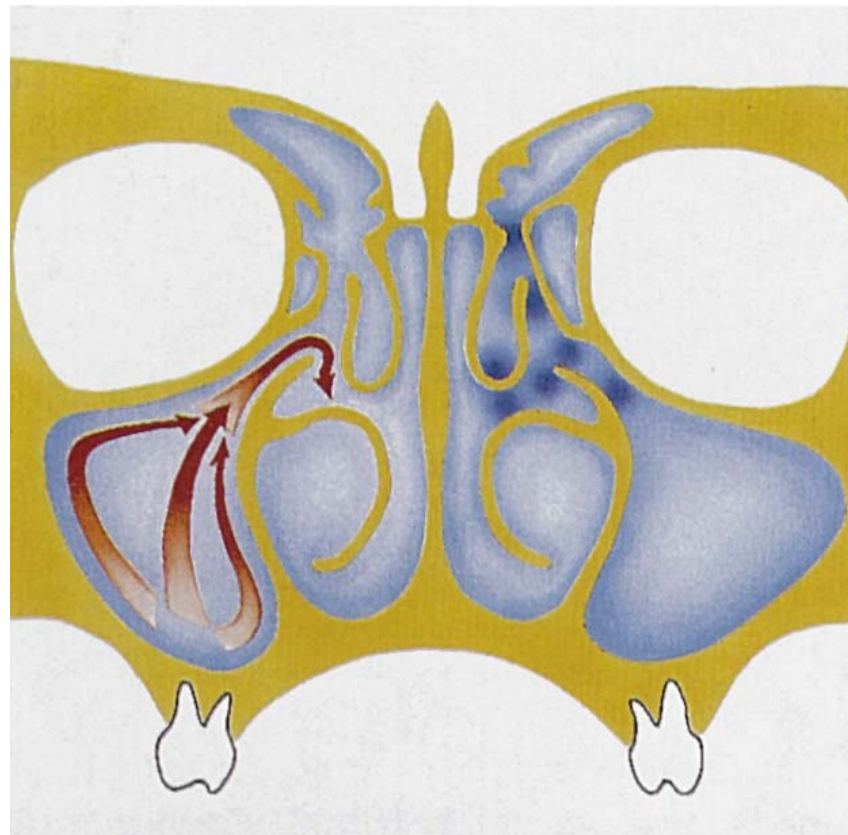


Die Abbildung der Rhinochirurgie im G-DRG-System 2006



Dr. med. Yvonne Fischer, MBA

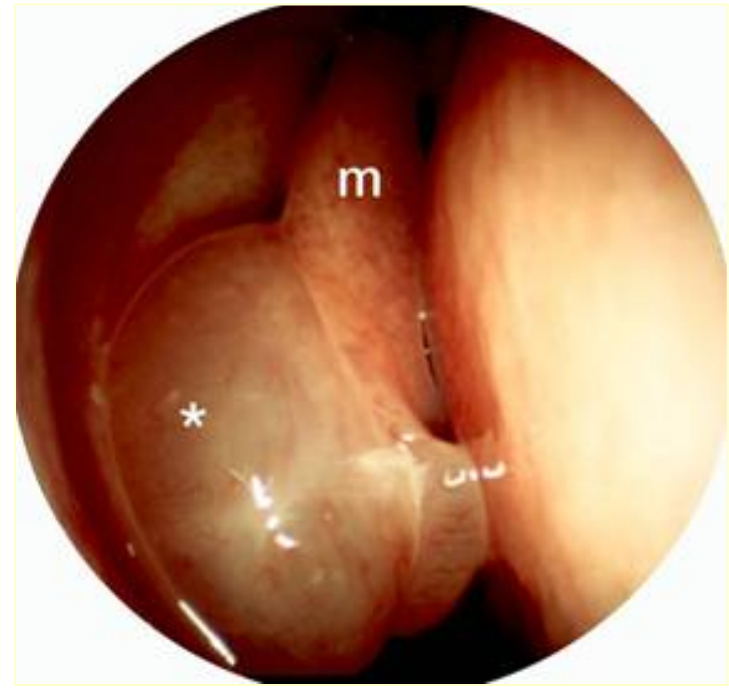
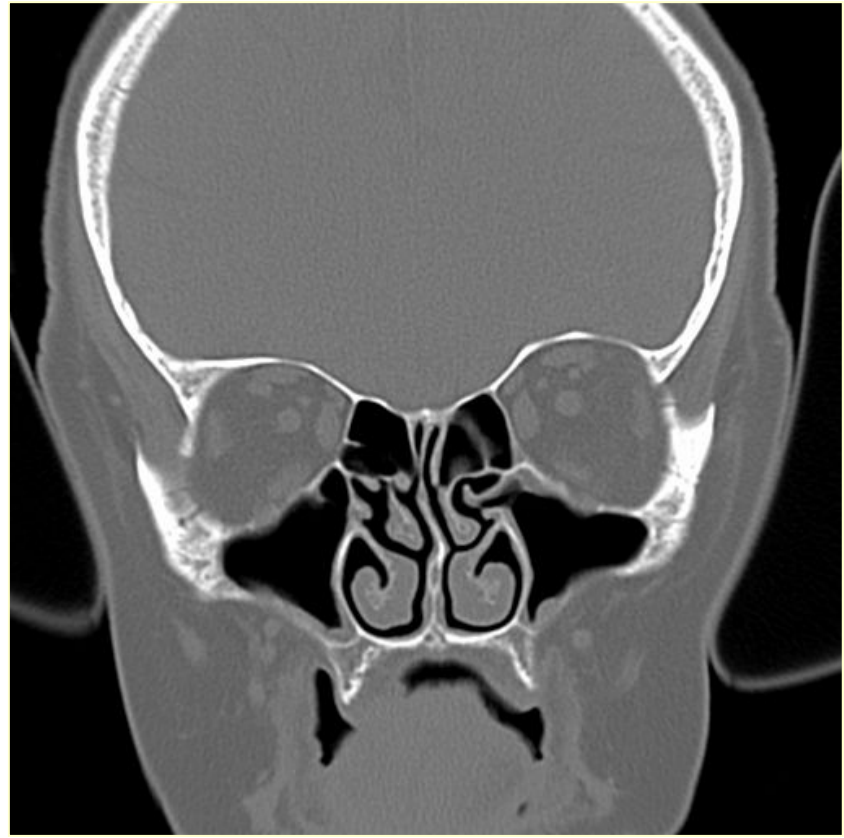
Fallgruppen „Nase und NNH“ 2005

DRG	Bezeichnung	RG
D06Z	Eingriffe an Nasennebenhöhlen, Mastoid, komplexe Eingriffe am Mittelohr und andere Eingriffe an den Speicheldrüsen	0,880
D10Z	Verschiedene Eingriffe an der Nase (Concho, SPL, SRP)	0,821
D12Z	Andere Eingriffe an Ohr, Nase, Mund und Hals	0,820
D13Z	Kleine Eingriffe an Ohr, Nase und Hals	0,454

Fallgruppen „Nase und NNH“ 2006

D06A	Eingriffe an Nasennebenhöhlen, Mastoid, komplexe Eingriffe am Mittelohr und andere Eingriffe an den Speicheldrüsen, Alter < 16 Jahre	0,971
D06B	Eingriffe an Nasennebenhöhlen, Mastoid, komplexe Eingriffe am Mittelohr und andere Eingriffe an den Speicheldrüsen, Alter > 15 Jahre	0,836
D12A	Andere aufwändige Eingriffe an Ohr, Nase, Mund und Hals	1,274
D12B	Andere Eingriffe an Ohr, Nase, Mund und Hals	0,804
D13Z	Kleine Eingriffe an Nase und Ohr	0,457
D35Z	Eingriffe an Nase und Nasennebenhöhlen bei bösartiger Neubildung	1,069
D36Z	Sehr komplexe Eingriffe an den Nasennebenhöhlen	0,971
D37Z	Sehr komplexe Eingriffe an der Nase	0,944
D38Z	Mäßig komplexe Eingriffe an der Nase	0,757
D39Z	Andere Eingriffe an der Nase	0,507

Nasennebenhöhlen



Nasennebenhöhlen

5-22 Operationen an den Nasennebenhöhlen

5-220 Nasennebenhöhlenpunktion

5-220.4⇒ Keilbeinhöhlenpunktion, ~~transnasal~~ endonasal

5-221 Operationen an der Kieferhöhle

~~5-221.2⇒ Schleimhauterhaltende Operation, transoral oder transnasal~~

~~5-221.3⇒ Osteoplastische Operation, transoral oder transnasal~~

5-221.4⇒ Radikaloperation, ~~transoral oder transnasal~~ (z.B. Operation nach Caldwell-Luc)

~~5-221.5⇒ Reoperation, transoral oder transnasal~~

5-221.6⇒ Endonasal

5-221.7⇒ Osteoplastische Operation, transoral

Nasennebenhöhlen

5-222 Operation am Siebbein und an der Keilbeinhöhle

5-222.0  Infundibulotomie

5-222.1 Ethmoidektomie von außen

.10  Ohne Darstellung der Schädelbasis

.11  Mit Darstellung der Schädelbasis

5-222.2 Ethmoidektomie, ~~transnasal~~ endonasal

Inkl.: Infundibulotomie

.20  Ohne Darstellung der Schädelbasis

.21  Mit Darstellung der Schädelbasis

5-222.3 Ethmoidektomie, transmaxillär

.30  Ohne Darstellung der Schädelbasis

.31  Mit Darstellung der Schädelbasis

5-222.4  Sphenoidotomie, endonasal

Nasennebenhöhlen

5-223 Operationen an der Stirnhöhle

5-223.0 ➤ Von außen mit Fensterung des Stirnhöhlenbodens (OP nach Ritter-Jansen)

5-223.1 ➤ Von außen mit Fensterung des Stirnhöhlenbodens und der Stirnhöhlevorderwand (OP nach Killian)

5-223.2 ➤ Radikaloperation von außen mit Resektion des Stirnhöhlenbodens und der Stirnhöhlevorderwand (OP nach Riedel)

5-223.3 ➤ Osteoplastische Operation

~~5-223.4 Reoperation von außen~~

5-223.5 ➤ ~~Transnasal~~ Endonasale Stirnhöhlenoperation

5-223.6 Anlage einer Mediandrainage

Nasennebenhöhlen

5-224 Operationen an mehreren Nasennebenhöhlen

- 5-224.0 ➤ Sanierung der Sinus maxillaris et ethmoidalis, kombiniert ~~transnasal~~endonasal und transantral (Luc-de Lima)
- 5-224.1 ➤ Sanierung der Sinus frontalis et ethmoidalis, kombiniert ~~transnasal~~endonasal und von außen (nach Lynch, osteoplastische Operation)
- 5-224.2 ➤ Sanierung der Sinus maxillaris, ethmoidalis et sphenoidalis, transmaxillo-ethmoidal
- 5-224.3 ➤ Ethmoidosphenoidektomie, ~~transnasal~~endonasal
- 5-224.4 ➤ Mehrere Nasennebenhöhlen, radikal

Nasennebenhöhlen

- 5-224.5 ➔ Mehrere Nasennebenhöhlen, radikal mit Einbruch in die Flügelgaumengrube, kombiniert transfazial und transmandibulär
Inkl.: Nasenrachen
Einbruch in die Orbita
- 5-224.6 Mehrere Nasennebenhöhlen, ~~transnasal~~endonasal
.60 ➔ Mit Teilentfernung der Lamina papyracea
.61 ➔ Mit Schlitzung der Periorbita
.62 ➔ Mit Entlastung eines Abszesses
.63 ➔ Mit Darstellung der Schädelbasis (endonasale Pansinusoperation)
.6x ➔ Sonstige
- 5-224.7 Mehrere Nasennebenhöhlen, kombiniert ~~transnasal~~endonasal und von außen
.70 ➔ Mit Teilentfernung der Lamina papyracea
.71 ➔ Mit Schlitzung der Periorbita
.72 ➔ Mit Entlastung eines Abszesses
.73 ➔ Mit Darstellung der Schädelbasis
.7x ➔ Sonstige
- 5-224.x ➔ Sonstige

Eingriffe an den Nasennebenhöhlen

Differenzierungskriterium	G-DRG (2006)	RG
Eingriffe bei bösartiger Neubildung	D35Z	1,069
Sehr komplexe Eingriffe an den NNH	D36Z	0,971
Komplexe Eingriffe am NNH Mittelohr, Mastoid	Alter bis 16 → D06A	0,971
	Alter ab 16 → D06B	0,836

ADRG D35**Eingriffe an Nase und Nasennebenhöhlen bei bösartiger Neubildung**

Hauptdiagnose in Tabelle TAB-D35-1 und Prozedur in Tabelle TAB-D35-2

DRG D35Z**Eingriffe an Nase und Nasennebenhöhlen bei bösartiger Neubildung**

- Relativgewicht
1,069
- Verweildauern
7,8 (2-16) Tage
- Hauptdiagnose:
 - BNB Nase oder NNH
- Multiple Prozeduren:
 - Resektionen a.d. äußeren Nase
 - laterale Rhinotomie
 - plastische Rekonstruktionen

ADRG D36

Sehr komplexe Eingriffe an den Nasennebenhöhlen

Prozedur in Tabelle TAB-D36-1

DRG D36Z

Sehr komplexe Eingriffe an den Nasennebenhöhlen

- Relativgewicht
0,971
- Verweildauern
6,1 (1-12) Tage
- Prozeduren:
 - Eingriffe mit äußeren Zugängen
 - Revisionen mit Versorgung von Orbita und/oder Frontobasis

ADRG D06

Eingriffe an Nasennebenhöhlen, Mastoid, komplexe Eingriffe am Mittelohr und andere Eingriffe an den Speicheldrüsen

Mindestens eine Prozedur aus den Tabellen TAB-D06-1, TAB-D06-2, TAB-D06-3

DRG D06A

Eingriffe an Nasennebenhöhlen, Mastoid, komplexe Eingriffe am Mittelohr und andere Eingriffe an den Speicheldrüsen, Alter < 16 Jahre

Alter < 16 Jahre

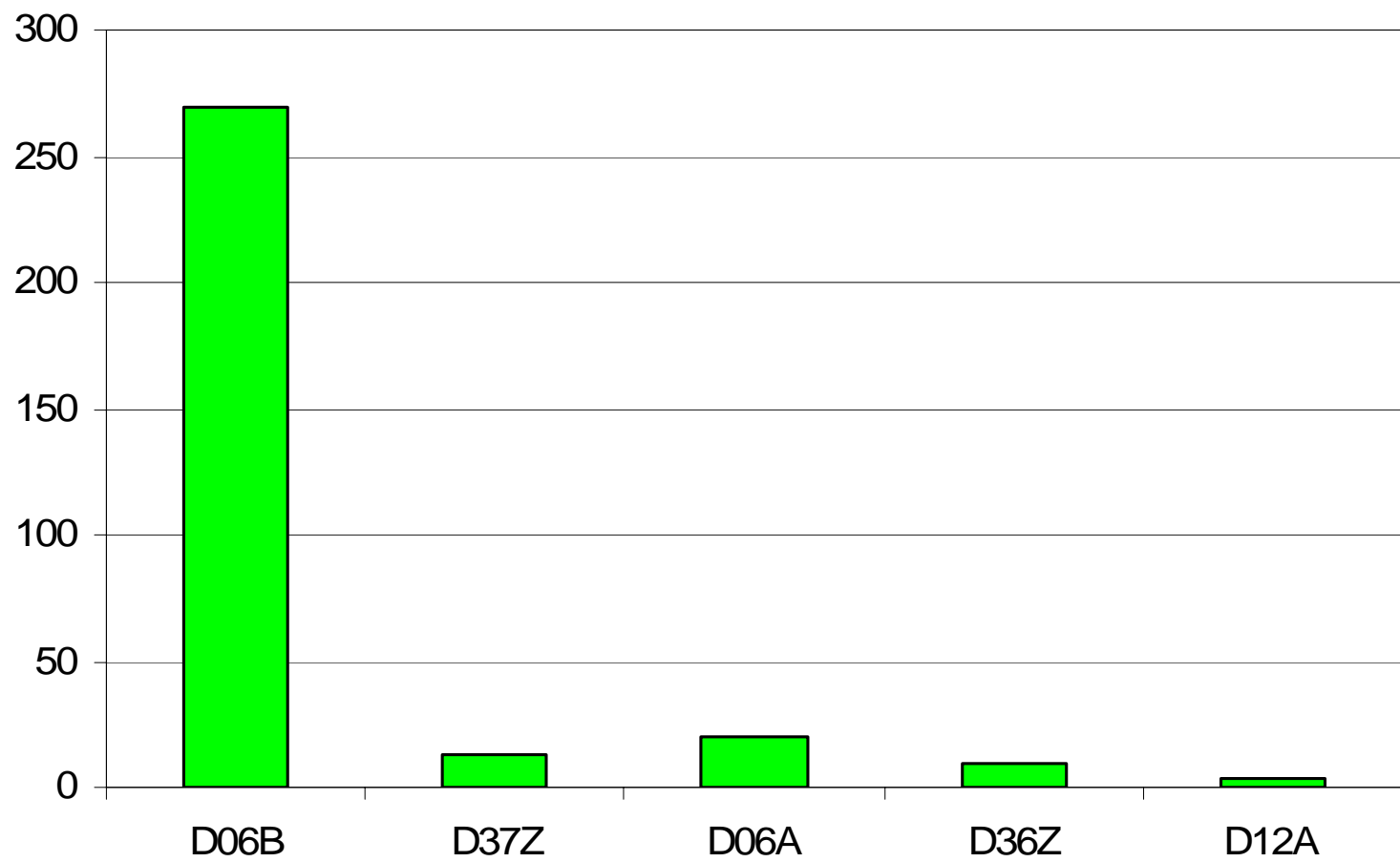
DRG D06B

Eingriffe an Nasennebenhöhlen, Mastoid, komplexe Eingriffe am Mittelohr und andere Eingriffe an den Speicheldrüsen, Alter > 15 Jahre

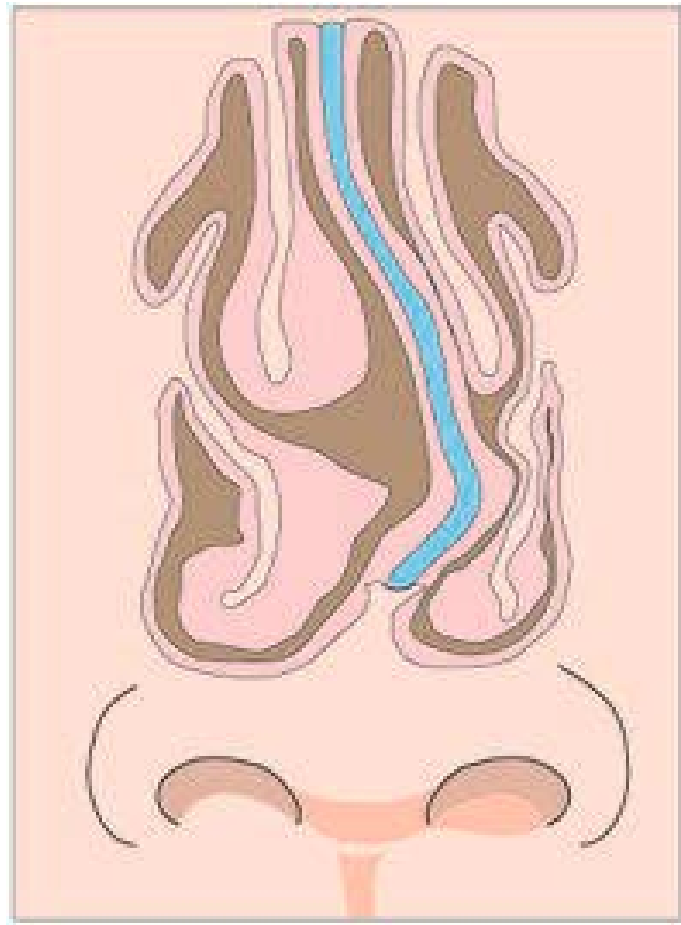
- **Alterssplit**
 - 16 Jahre
- **Relativgewichte**
 - D06A (unter 16) **0,971**
 - D06B (ab 16) **0,836**
- **Verweildauern**
 - D06A **6,1 (1-11) Tage**
 - D06B **5,9 (1-11) Tage**
- **Prozeduren:**
 - **Endonasale NNH-Chirurgie**
 - **Mastoideingriffe**
 - **Kleinere Eingriffe an den Speicheldrüsen**



Migration D06Z 2005 → 2006



Operationen an der Nase



Operationen an der Nase

5-21 Operationen an der Nase

5-210 Operative Behandlung einer Nasenblutung

5-210.5 Dermatoplastik am Vestibulum nasi

Exkl.: ~~Dermatoplastik am Nasenseptum~~ Verschluss einer Septumperforation mit Schleimhaut-Verschiebelappen (5-214.4)

5-212 Exzision und Destruktion von erkranktem Gewebe der Nase

Hinw.: Unter mikrographischer Chirurgie (histographisch kontrolliert) werden Eingriffe verstanden, bei denen die Exzision des Tumors mit topographischer Markierung und anschließender Aufarbeitung der gesamten Exzidatäußenfläche/-grenze erfolgt

5-213 Resektion der Nase

Hinw.: Unter mikrographischer Chirurgie (histographisch kontrolliert) werden Eingriffe verstanden, bei denen die Exzision des Tumors mit topographischer Markierung und anschließender Aufarbeitung der gesamten Exzidatäußenfläche/-grenze erfolgt

Septum

5-214 Submuköse Resektion und plastische Rekonstruktion des Nasenseptums

Hinw.: Die Entnahme von Rippenknorpel ist gesondert zu kodieren (5-349.4)

~~5-214.1 Plastische Rekonstruktion ohne Resektion~~

~~5-214.2 Plastische Rekonstruktion mit Resektion~~

5-214.4 ~~Dermatoplastik (z.B. bei Septumperforation)~~ Verschluss einer Septumperforation mit Schleimhaut-Verschiebelappen

5-214.5 Plastische Korrektur ohne Resektion

5-214.6 Plastische Korrektur mit Resektion

5-214.7 Plastische Rekonstruktion des Nasenseptums

.70 Mit lokalen autogenen Transplantaten (Austauschplastik)

.71 Mit distalen autogenen Transplantaten (z.B. Rippenknorpel)

.72 Mit allogenen oder xenogenen Transplantaten

.7x Sonstige

Septorhinoplastik

5-217 Plastische Rekonstruktion der äußeren Nase

5-217.1 Nasenflügel

Inkl.: Isolierte Nasenspitzenplastik

5-218 Plastische Rekonstruktion der inneren und äußeren Nase [Septorhinoplastik]

5-218.0 Septorhinoplastik mit Korrektur des Knorpels

~~Inkl.: Nasenspitzenplastik~~
Naseneingangskorrektur
Nasentagverlängerung

Hinw.: Die Entnahme von Rippenknorpel ist gesondert zu kodieren (5-349.4)

Eine gleichzeitige Nasenspitzenkorrektur und/oder Nasenklappenkorrektur ist im Kode enthalten

.00 Mit lokalen autogenen Transplantaten

.01 Mit distalen autogenen Transplantaten

.02 Mit allogenen oder xenogenen Transplantaten

Septorhinoplastik

5-218.1 Septorhinoplastik mit Korrektur des Knochens

.10 Mit lokalen autogenen Transplantaten

.11 Mit distalen autogenen Transplantaten

.12 Mit allogenen oder xenogenen Transplantaten

5-218.2 Septorhinoplastik mit Korrektur des Knorpels und Knochens

Hinw.: Die Entnahme von Rippenknorpel ist gesondert zu kodieren (5-349.4)

Eine gleichzeitige Nasenspitzenkorrektur und/oder Nasenklappenkorrektur ist im Kode enthalten

.20 Mit lokalen autogenen Transplantaten

.21 Mit distalen autogenen Transplantaten

.22 Mit allogenen oder xenogenen Transplantaten

5-218.4 Komplexe plastische Rekonstruktion der inneren und äußeren Nase

Inkl.: Aufbau einer komplexen Sattelnase, Revisions-Septorhinoplastik mit komplexer Rekonstruktion der inneren und äußeren Nase

Hinw.: Die Entnahme von Rippenknorpel ist gesondert zu kodieren (5-349.4)

.40 Mit lokalen autogenen Transplantaten

.41 Mit distalen autogenen Transplantaten

.42 Mit allogenen oder xenogenen Transplantaten

.4x Sonstige

Eingriffe an der Nase

Differenzierungskriterium	G-DRG (2006)	RG
Eingriffe bei bösartiger Neubildung	D35Z	1,069
Sehr komplexe Eingriffe an der Nase	D37Z	0,944
Mäßig komplexe Eingriffe an der Nase	D38Z	0,757
Andere Eingriffe an der Nase	D39Z	0,507

ADRG D37

Sehr komplexe Eingriffe an der Nase

Prozedur in Tabelle TAB-D37-1

DRG D37Z

Sehr komplexe Eingriffe an der Nase

- Relativgewicht
0,944
- Verweildauern
6,5 (1-12) Tage
- Prozeduren:
 - Laterale Rhinotomie + Midfacial Degloving (bei gutartigen NB)
 - Septorhinoplastiken

ADRG D38

Mäßig komplexe Eingriffe an der Nase

Prozedur in Tabelle TAB-D38-1

DRG D38Z

Mäßig komplexe Eingriffe an der Nase

- **Relativgewicht**
0,757
- **Verweildauern**
5,6 (1-10) Tage
- **Prozeduren:**
 - Resektionen (an) der äußeren Nase
 - Septumplastiken
 - Einfache/ unspezifisch kodierte (Septo-)rhinoplastiken
 - Septumabszeß

ADRG D39

Andere Eingriffe an der Nase

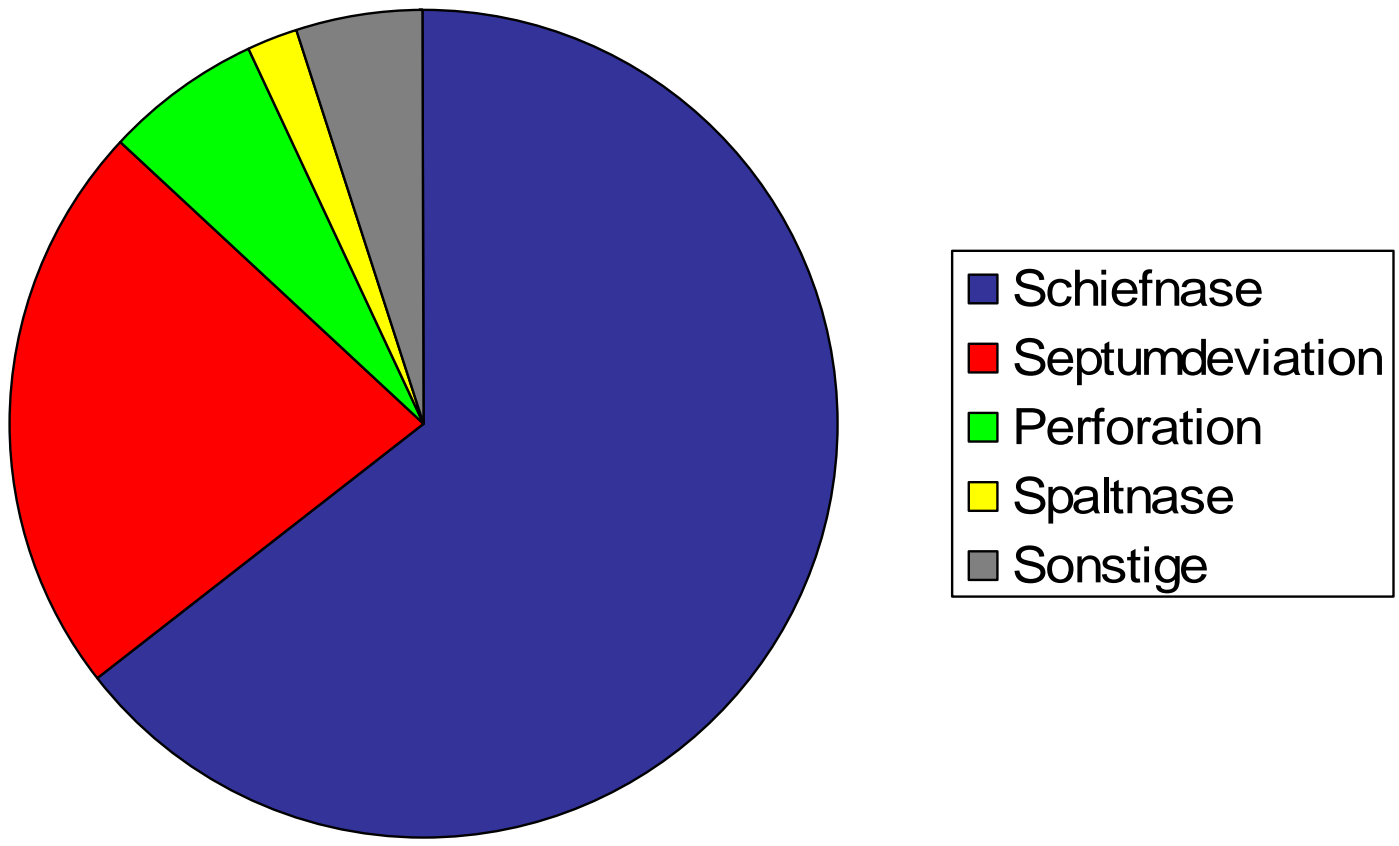
Prozedur in Tabelle TAB-D39-1


DRG D39Z

Andere Eingriffe an der Nase

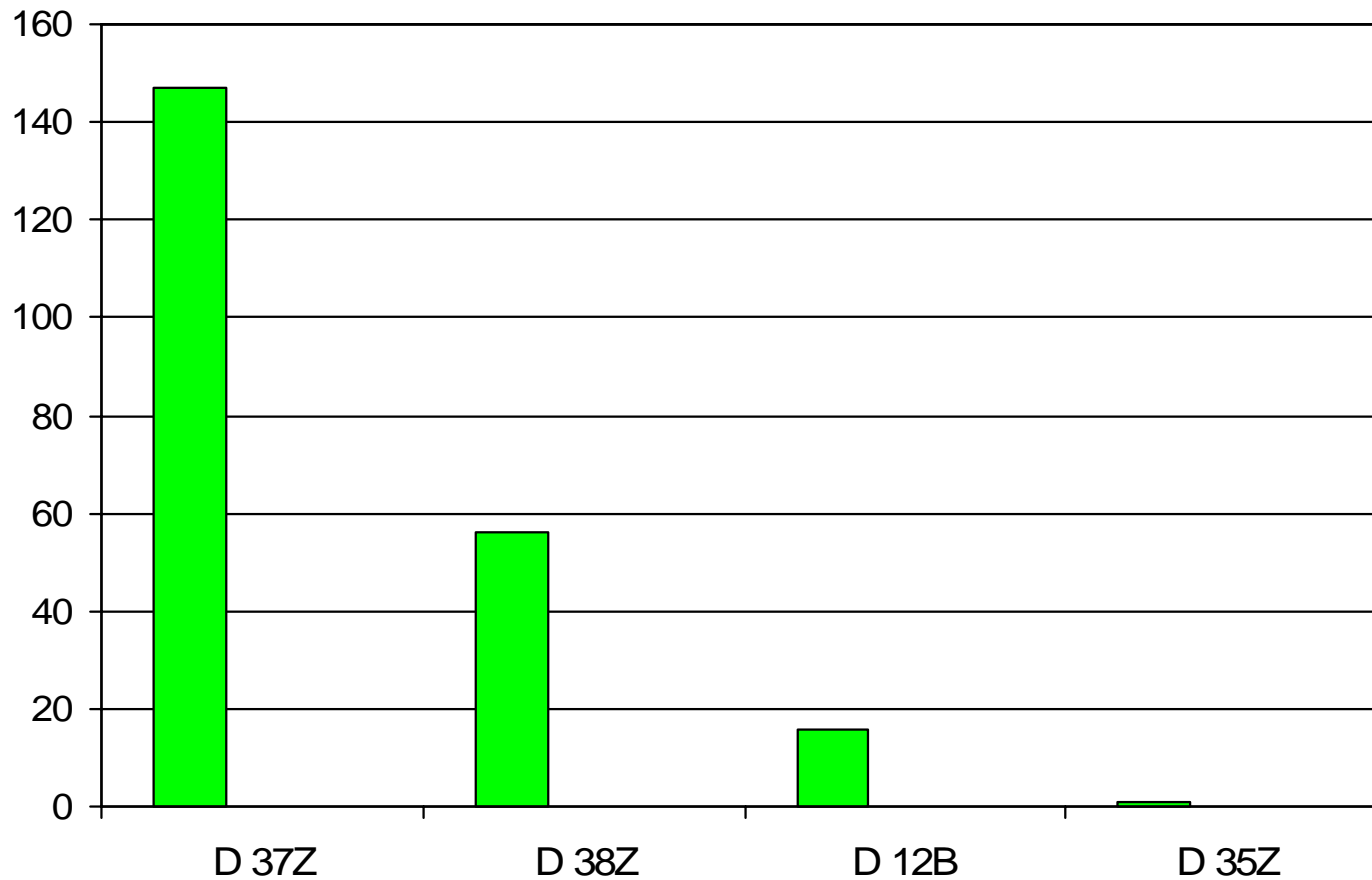
- Relativgewicht
0,507
- Verweildauern
3,7 (1-7) Tage
- Prozeduren:
 - Eingriffe an den Nasenmuscheln
 - Destruktionen und Synechiedurchtrennungen
 - Septumhämatom

D10Z





Migration D10Z 2005 → 2006





ICD-10 und MDK

J34.- Sonstige Krankheiten der Nase und der Nasennebenhöhlen

J34.0 Abszess, Furunkel und Karbunkel der Nase

J34.1 Zyste oder Mukozele der Nase und der Nasennebenhöhle

J34.2 Nasenseptumdeviation

Verbiegung oder Subluxation des Nasenseptums (erworben)

ICD-10 und MDK

Q67.- Angeborene Muskel-Skelett-Deformitäten des Kopfes, des Gesichtes, der Wirbelsäule und des Thorax

.....

Q67.4 Sonstige angeborene Deformitäten des Schädels, des Gesichtes und des Kiefers

Deviation des Nasenseptums, angeboren

Eindellungen des Schädels

Hemiatrophie oder -hypertrophie des Gesichtes

Platt- oder Hakennase, angeboren

I28C → RG 2005: 0,869 ; RG 2006: 0,866

I28B → RG 2005: 1,183; RG 2006: 1,112

I28A

... Vielen Dank für Ihre Aufmerksamkeit

