

HNO-relevante Änderungen im G-DRG-System 2018

Prof. Dr. med. Martin Jäckel

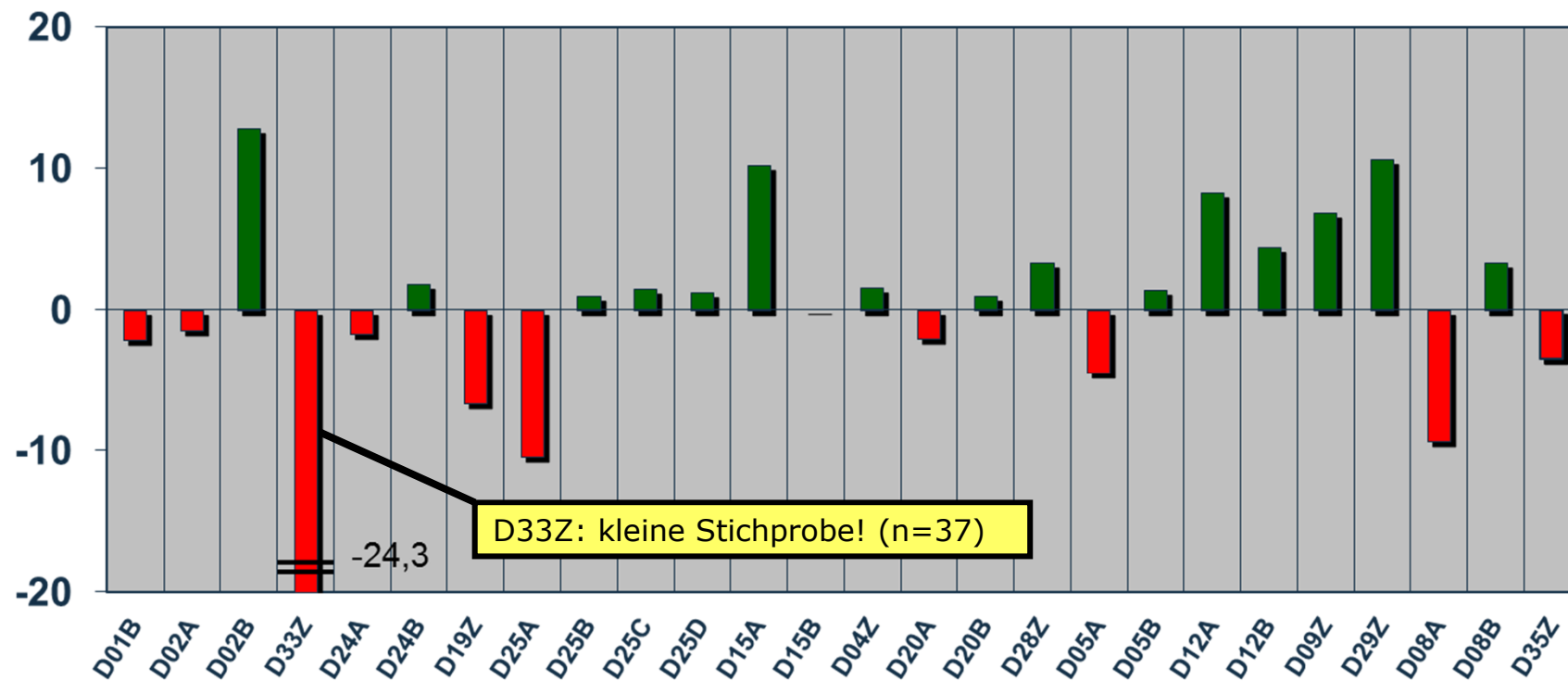
Agenda

- Struktur der MDC's
- Prozedurenklassifikation
(OPS-Kodes)
- Diagnoseklassifikation
(ICD 10)
- Kodierrichtlinien
- CCL-Matrix der Nebendiagnosen

(Katalogeffekt ca. + 1,2%)

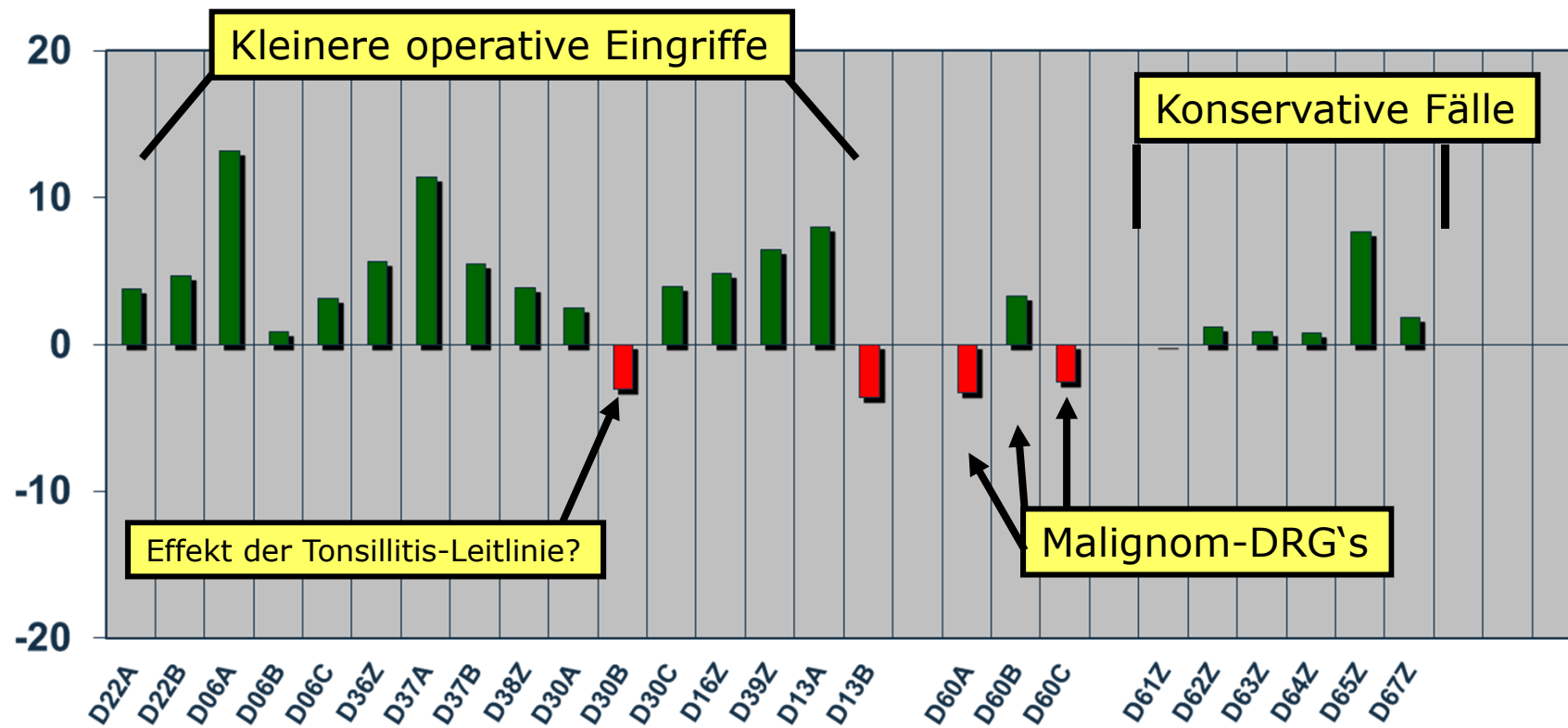
Struktur der MDC 03

- Verschiebung der Kostengewichte in %



Struktur der MDC 03

- Verschiebung der Kostengewichte in %



Struktur der MDC 03

- Aufhebung des Splits der DRG D61
(*Gleichgewichtsstörungen, Hörverlust, Tinnitus*)

2017: **D61A** (0,570)
D61B (0,548)

2018: **D61Z** (0,572)

- ▶ Alle für die D61A und D61B relevanten Diagnosekonstellationen wurden in die Definition der D61Z übernommen.

Struktur der MDC 03

- Streichung der DRG D66Z
(*„Andere Krankheiten“*)

2017: **D66Z** (0,519)

2018: **D65Z** (0,532)

- ▶ Zusammenlegung der D65Z und D66Z
d.h. alle in der D66Z gelisteten Hauptdiagnosen wurden in die Definition der D65Z übernommen.
(Neuer Name der D65Z: *„Andere Krankheiten oder Verletzung und Deformität der Nase“*)

Struktur der MDC 03

- Neuzuordnung von Prozeduren

5-270.8/5-270.9

Inzision und Drainage Zungengrund/
M. sternocleidomastoideus

2017: **keine OR-Prozedur**

2018: MDC03: **D06A-C (0,863-1,517)**
(*altersabhängig*)

MDC16: **weiter keine OR-Prozedur**
(*HD L04.0 = Halsabszess*)

Struktur der MDC 03

- Neuzuordnung von Prozeduren

5-244.00/.01/.0x/.x0/.x1

Alveolarkammplastik ohne Transplantat/
mit Hauttransplantat/Sonstige

2017: **D22B** (0,663)

< 3 Jahre: **D30A** (0,911)

bei Carcinom: **D08A/B** (0,937 / 2,478)

2018: **D13B** (0,588)

Struktur der MDC 03

- Neuzuordnung von Prozeduren

5-770.7

Abtragung (modellierende Osteotomie)
eines Gesichtsschädelknochens

2017: **D29Z** (1,025)

bei Carcinom: **D28Z** (1,345)

2018: **D12B** (0,883)

Struktur der MDC 03

- Neuzuordnung von Prozeduren

5-773.x/5-773.y

Arthroplastik am Kiefergelenk: Sonstige/
N.n. bez.

2017: **D12A** (1,420)

2018: **D12B** (0,883)

Struktur der MDC 03

- Neuzuordnung von Prozeduren

5-906.04/.x4

Kombinierte Lappenplastiken am Kopf

2017: **D12A** (1,420)

2018: **D12B** (0,883)

Struktur der MDC 03

- Neuzuordnung von Prozeduren

5-909.20/.24

Lappenstieldurchtrennung Lippe/Kopf

2017: **D12A** (1,420)

2018: **D12B** (0,883)

Struktur der MDC 03

- Neuzuordnung von Prozeduren

5-911.04/.05

Straffungsoperation Kopf/Hals

2017: **D12A** (1,420)

2018: **D12B** (0,883)

Struktur der MDC 03

- Neuzuordnung von Prozeduren

5-902.04

Spalthauttransplantation, kleinflächig,
Kopf

2017: **D29Z** (1,025)

bei Carcinom: **D28Z** (1,345)

2018: **D30A** (0,934)

Struktur der MDC 03

- Neuzuordnung von Prozeduren

5-186.x/5-186.y

Plastische Rekonstruktion Teile der Ohrmuschel: Sonstige/N.n.bez.

2017: **D30A** (0,911)

bei PCCL>3: **D09Z** (1,572)

2018: **D30B** (0,715)

bei PCCL>3: **D09Z** (1,681)

Struktur der MDC 03

- Effekt der Tonsillitis-Leitlinie (?)

Kalkulationsdaten der D30B

	<u>2017</u>	<u>2018</u>
Fälle insgesamt	14.413	14.375
davon TE's ± AT	8.576	6.766
<i>in %</i>	<i>59,5 %</i>	<i>47,1%</i>
Relativgewicht	(0,738)	(0,715)

Struktur der Prä-MDC

- Fallumleitung für aktive mechanische Hörimplantate

Prozeduren 5-209.b/5-209.e-

(ohne Hauptdiagnose aus MDC 03!)

2017: **Sonstige DRG's**

2018: **D23Z** (individuell vereinbartes RG)

- ▶ Für Cochlea-Implantate existierte diese Fallumleitung bereits!

Struktur der MDC 09

- Fallumleitung bei Kopf-Hals-Melanomen

Hauptdiagnosen C43.0/C43.2/C43.3/C43.4

(= MM von Lippe, Ohr, Gesicht, Kopfhaut/Hals)

- ▶ bei Vorliegen komplexer Resektionen mit Rekonstruktionen an Kopf und Hals entsprechend der Basis-DRG D02

2017: **Sonstige oder J-DRG's**

2018: **D02A/B (7,111/4,168)**

Struktur der MDC 10

- Neuzuordnung von Prozeduren

5-312.- Permanente Tracheotomie
(bei HD Schilddrüsenkarzinom = C73)

2017: **K64D** (0,659)
d.h. keine OR-Prozedur!

2018: **K09C** (1,583)

Agenda

- Struktur der MDC's
- Prozedurenklassifikation (OPS-Kodes)
- Diagnoseklassifikation (ICD 10)
- Kodierrichtlinien
- CCL-Matrix der Nebendiagnosen

Prozeduren (OPS)

- 5-020.6 Rekonstruktion von Hirn- und Gesichtsschädel oder Gesichtsschädel, allein
- ~~-.69 Rekonstruktion des Gesichtsschädels ohne Beteiligung des Hirschädels mit nicht resorbierbarem, mikroporösem Material mit fibrovaskulärer Integration~~
 - ~~-.6a Rekonstruktion des Hirn- und Gesichtsschädels mit nicht resorbierbarem, mikroporösem Material mit fibrovaskulärer Integration~~
 - .6b Rekonstruktion des Gesichtsschädels ohne Beteiligung des Hirschädels bis zu 2 Regionen mit computerassistent vorgefertigtem Implantat, mit nicht resorbierbarem, mikroporösem Material mit fibrovaskulärer Integration
 - .6c Rekonstruktion des Gesichtsschädels ohne Beteiligung des Hirschädels ab 3 Regionen mit computerassistent vorgefertigtem Implantat, mit nicht resorbierbarem, mikroporösem Material mit fibrovaskulärer Integration
 - .6d Rekonstruktion des Gehirnschädels mit Beteiligung von Orbita, Temporalregion oder frontalem Sinus (bis zu 2 Regionen) mit computerassistent vorgefertigtem Implantat, mit nicht resorbierbarem, mikroporösem Material mit fibrovaskulärer Integration
 - .6e Rekonstruktion des Gehirnschädels mit Beteiligung multipler Regionen des Gesichtsschädels (ab 3 Regionen) mit computerassistent vorgefertigtem Implantat, mit nicht resorbierbarem, mikroporösem Material mit fibrovaskulärer Integration

– DRG-Zuordnung: **D25A-D** (1,282 – 4,372)
bei HD aus MDC03

Prozeduren (OPS)

- 5-020.7 Rekonstruktion des Hirschädels ohne Beteiligung des Gesichtsschädels, mit alloplastischem Material
-73 ~~Mit nicht-resorbierbarem, mikroporösem Material mit fibrovaskulärer Integration~~
.74 Mit computerassistent vorgefertigtem Implantat [CAD-Implantat], einfacher Defekt, mit nicht resorbierbarem, mikroporösem Material mit fibrovaskulärer Integration
.75 Mit computerassistent vorgefertigtem Implantat [CAD-Implantat], großer oder komplexer Defekt, mit nicht resorbierbarem, mikroporösem Material mit fibrovaskulärer Integration

- DRG-Zuordnung: **801B** (3,911)
bei HD aus MDC03

Prozeduren (OPS)

5-210 Operative Behandlung einer Nasenblutung

5-210.0 Ätzung oder Kaustik

5-210.1 Elektrokoagulation

5-210.2 Kryokoagulation

5-210.3 Laserkoagulation

5-210.4 Ligatur einer Arterie (A. maxillaris oder A. ethmoidalis)

5-210.5 Dermatoplastik am Vestibulum nasi

Exkl.: Dermatoplastik am Nasenseptum (5-214.4)

Neu! → 5-210.6 Endonasaales Clippen einer Arterie

5-210.x Sonstige

– DRG-Zuordnung: **keine OR-Prozedur**

Prozeduren (OPS)

- 5-262.0 Parotidektomie, partiell
- ~~.00↔ Ohne intraoperatives Fazialismonitoring~~
 - ~~.01↔ Mit intraoperativem Fazialismonitoring~~
 - ~~.02↔ Ohne intraoperatives Fazialismonitoring, ohne Entfernung von erkranktem Gewebe im oberen Parapharyngeal- und/oder Infratemporalraum~~
 - ~~.03↔ Ohne intraoperatives Fazialismonitoring, mit Entfernung von erkranktem Gewebe im oberen Parapharyngeal- und/oder Infratemporalraum~~
 - ~~.04↔ Mit intraoperativem Fazialismonitoring, ohne Entfernung von erkranktem Gewebe im oberen Parapharyngeal- und/oder Infratemporalraum~~
 - ~~.05↔ Mit intraoperativem Fazialismonitoring, mit Entfernung von erkranktem Gewebe im oberen Parapharyngeal- und/oder Infratemporalraum~~
 - ~~.0x↔ Sonstige~~

- DRG-Zuordnung: **D05B (1,220)**
bei HD aus MDC03
802A (1,935)
bei HD Neurinom (D36.1)

Prozeduren (OPS)

- 5-262.1 Parotidektomie, komplett mit Erhalt des N. facialis
- ~~-.10↔ Ohne intraoperatives Fazialismonitoring~~
 - ~~-.11↔ Mit intraoperativem Fazialismonitoring~~
 - ~~.12↔ Ohne intraoperatives Fazialismonitoring, ohne Entfernung von erkranktem Gewebe im oberen Parapharyngeal- und/oder Infratemporalraum~~
 - ~~.13↔ Ohne intraoperatives Fazialismonitoring, mit Entfernung von erkranktem Gewebe im oberen Parapharyngeal- und/oder Infratemporalraum~~
 - ~~.14↔ Mit intraoperativem Fazialismonitoring, ohne Entfernung von erkranktem Gewebe im oberen Parapharyngeal- und/oder Infratemporalraum~~
 - ~~.15↔ Mit intraoperativem Fazialismonitoring, mit Entfernung von erkranktem Gewebe im oberen Parapharyngeal- und/oder Infratemporalraum~~
 - ~~.1x↔ Sonstige~~

- DRG-Zuordnung: **D05A (1,728)**
bei HD aus MDC03
802A (1,935)
bei HD Neurinom (D36.1)

Prozeduren (OPS)

5-262.2 Parotidektomie, komplett mit Resektion des N. facialis

~~.20~~ ↔ Mit Teilresektion des N. facialis

~~.21~~ ↔ Mit Resektion des N. facialis

~~.22~~ ↔ Mit Teilresektion des N. facialis, ohne Entfernung von erkranktem Gewebe im oberen Parapharyngeal- und/oder Infratemporalraum

~~.23~~ ↔ Mit Teilresektion des N. facialis, mit Entfernung von erkranktem Gewebe im oberen Parapharyngeal- und/oder Infratemporalraum

~~.24~~ ↔ Mit Resektion des N. facialis, ohne Entfernung von erkranktem Gewebe im oberen Parapharyngeal- und/oder Infratemporalraum

~~.25~~ ↔ Mit Resektion des N. facialis, mit Entfernung von erkranktem Gewebe im oberen Parapharyngeal- und/oder Infratemporalraum

- DRG-Zuordnung: **D05A (1,728)**
bei HD aus MDC03
802A (1,935)
bei HD Neurinom (D36.1)

Prozeduren (OPS)

5-269 **Andere Operationen an Speicheldrüse und Speicheldrüsenausführungsgang**

5-269.4 Entfernung von erkranktem Gewebe im oberen Parapharyngeal- und/oder Infratemporalraum mit Verlagerung der Glandula parotis

.40↔ Ohne intraoperatives Fazialismonitoring

.41↔ Mit intraoperativem Fazialismonitoring

- DRG-Zuordnung: **D06A-C** (0,863-1,517)
*bei HD aus MDC03
(altersabhängig)*
802C (1,314)
bei HD Neurinom (D36.1)

Prozeduren (OPS)

5-314 Exzision, Resektion und Destruktion (von erkranktem Gewebe) der Trachea

- 5-314.3 Resektion, krikotracheal
- .30 Mit End-zu-End-Anastomose
- .31 Mit Anlegen eines Tracheostomas
- .32 Mit Plastik (Stent)
- .3x Sonstige

– DRG-Zuordnung:

D25D (1,282) / PCCL>3: **D25C (2,621)**

bei HD J38.6 oder J39.80

(= erworbene Kehlkopf/Trachealstenose)

E05C (2,684) / PCCL>3: **E05A (4,696)**

bei HD J95.5 oder J95.81

*(= Kehlkopf/Trachealstenose nach med.
Maßnahmen)*

Prozeduren (OPS)

5-319 Andere Operationen an Larynx und Trachea

5-319.c Plastische laryngotracheale Rekonstruktion mit Rippenknorpel

Inkl.: End-zu-End-Anastomose

Hinw.: Die Entnahme von Rippenknorpel ist gesondert zu kodieren (5-349.4)

– DRG-Zuordnung:

D29Z (1,135) / PCCL>3: **D09Z (1,681)**

bei HD J38.6 oder J39.80

(= erworbene Kehlkopf/Trachealstenose)

E02B (1,934)

bei HD J95.5 oder J95.81

*(= Kehlkopf/Trachealstenose nach med.
Maßnahmen)*

Prozeduren (OPS)

<u>5-431.3</u>	<u>Freilegung und Entfernung einer eingewachsenen PEG-Halteplatte</u>
<u>.30</u>	<u>Offen chirurgisch</u>
<u>.31</u>	<u>Endoskopisch</u>
<u>.3x</u>	<u>Sonstige</u>

- DRG-Zuordnung:
 - 5-431.30
802A (1,935)
bei HD HNO-Tumor
 - 5-431.31/.3x
keine OR-Prozedur

Prozeduren (OPS)

5-987 Anwendung eines OP-Roboters

5-987.1 Roboterarm

Hinw.: Ein Roboterarm-gestütztes chirurgisches Assistenzsystem ist gekennzeichnet durch die aktive Limitierung durch den Roboterarm bei Überschreitung der geplanten Interventionsgrenzen unter Navigation
Der Roboterarm verfügt über mindestens 6 Freiheitsgrade

5-988 Anwendung eines Navigationssystems

5-988.0 Radiologisch

5-988.1 Elektromagnetisch

5-988.2 Sonographisch

5-988.3 Optisch

5-988.x Sonstige

– DRG-Zuordnung: **keine OR-Prozeduren**

Agenda

- Struktur der MDC 's
- Prozedurenklassifikation
(OPS-Kodes)
- Diagnoseklassifikation
(ICD 10)
- Kodierrichtlinien
- CCL-Matrix der Nebendiagnosen

Diagnosen (ICD 10)

I77.- Sonstige Krankheiten der Arterien und Arteriolen

I77.2 Arterienruptur


Arterielle Arrosionsblutung

Arterienfistel

Exkl.: Traumatische Arterienruptur - siehe Verletzung von Blutgefäßen nach der Körperregion

▶ keine CCL-Relevanz!

Diagnosen (ICD 10)

I86.-	Varizen sonstiger Lokalisationen
I86.8-	Varizen sonstiger näher bezeichneter Lokalisationen
	<u>Ulcus varicosum des Nasenseptums</u>
<u>I86.80</u>	<u>Dünndarmvarizen</u>
<u>I86.81</u>	<u>Dickdarmvarizen</u>
<u>I86.82</u>	<u>Rektumvarizen</u>
 <u>I86.88</u>	<u>Varizen sonstiger näher bezeichneter Lokalisationen</u>
	<u>Ulcus varicosum des Nasenseptums</u>

▶ keine CCL-Relevanz!

Diagnosen (ICD 10)

T85.-	Komplikationen durch sonstige interne Prothesen, Implantate oder Transplantate
T85.6	Mechanische Komplikation durch sonstige näher bezeichnete interne Prothesen, Implantate oder Transplantate Unter T82.0 aufgeführte Zustände durch: <ul style="list-style-type: none">• Dauernähte• epiduralen und subduralen Infusionskatheter• Katheter zur Peritonealdialyse• nichtresorbierbares Operationsmaterial o.n.A. <i>Exkl.:</i> Mechanische Komplikation durch Dauernähte (Draht) zur Fixierung von Knochen (T84.1- <u>bis</u> T84.2-)
T85.7-	Infektion und entzündliche Reaktion durch sonstige interne Prothesen, Implantate oder Transplantate
<u>T85.74</u>	<u>Infektion und entzündliche Reaktion durch perkutan-endoskopische Gastrostomie-Sonde [PEG-Sonde]</u> <u>Infektion und entzündliche Reaktion durch perkutan-endoskopische Jejunostomie-Sonde [PEJ-Sonde]</u>

▶ besitzt CCL-Relevanz als Nebendiagnose!

Diagnosen (ICD 10)

T84.2- Mechanische Komplikation durch eine interne Osteosynthesevorrichtung an sonstigen Knochen
Unter T82.0 aufgeführte Zustände durch eine interne Osteosynthesevorrichtung an sonstigen Knochen

T84.20 Wirbelsäule

T84.28 Sonstige näher bezeichnete Knochen

Rippen



Schädelknochen

Sternum

▶ besitzt CCL-Relevanz als Nebendiagnose!

Diagnosen (ICD 10)

R02.-

Gangrän, anderenorts nicht klassifiziert

Inkl.: Posttraumatische Nekrose der Haut und Unterhaut, anderenorts nicht klassifiziert

Exkl.: Dekubitalgeschwür (L89.-)

Gangrän an bestimmten Lokalisationen - siehe Alphabetisches Verzeichnis

Gangrän bei:

- Atherosklerose (I70.25)
- Diabetes mellitus (E10-E14, vierte Stelle .5)
- sonstigen peripheren Gefäßkrankheiten (I73.-)

Gasbrand (A48.0)

Nekrose der Haut und Unterhaut bei Atherosklerose (I70.24)

Pyoderma gangraenosum (L88)

R02.0- Nekrose der Haut und Unterhaut, anderenorts nicht klassifiziert



R02.00 Kopf und Hals

► keine CCL-Relevanz!

Agenda

- Struktur der MDC´s
- Prozedurenklassifikation
(OPS-Kodes)
- Diagnoseklassifikation
(ICD 10)
- **Kodierrichtlinien**
- CCL-Matrix der Nebendiagnosen

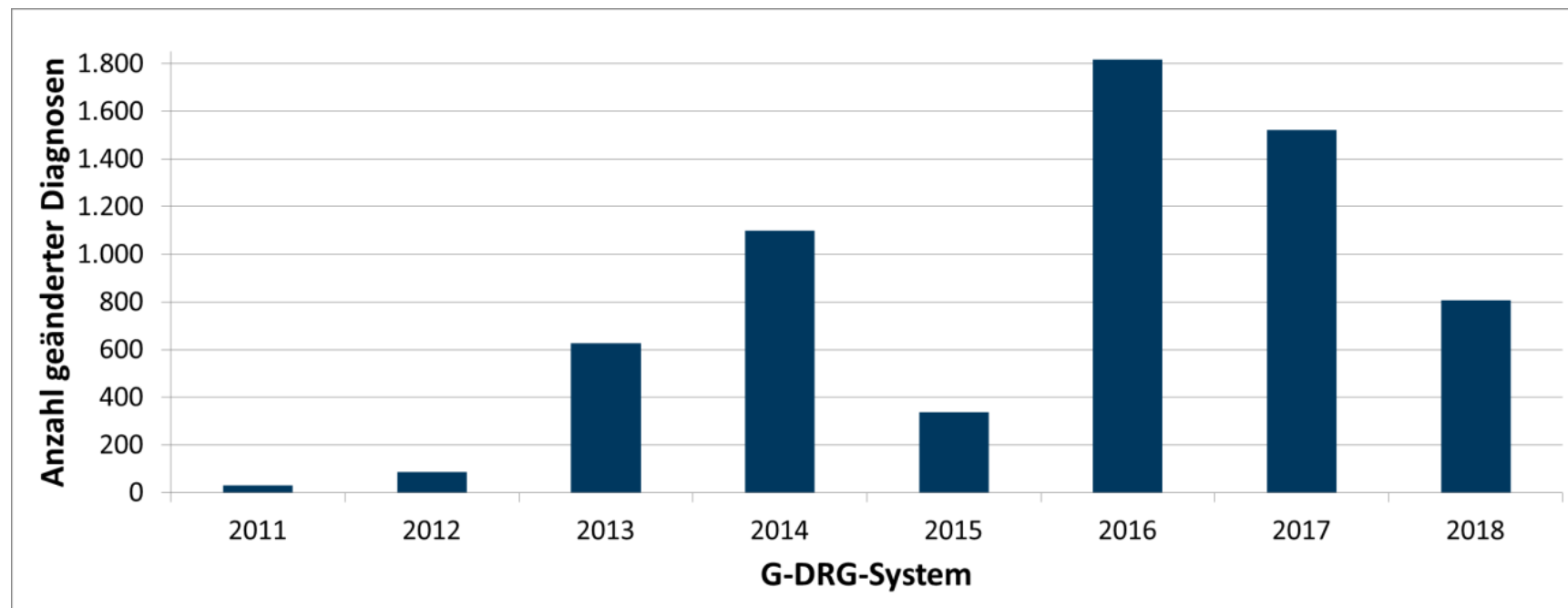
Kodierrichtlinien

Keine HNO-relevanten Änderungen!

Agenda

- Struktur der MDC´s
- Prozedurenklassifikation
(OPS-Kodes)
- Diagnoseklassifikation
(ICD 10)
- Kodierrichtlinien
- CCL-Matrix der Nebendiagnosen

Umbau der CCL-Matrix



(Anzahl der vom Umbau betroffenen Diagnosen während der letzten Jahre)

- ▶ Liegt der größte Teil des Umbaus hinter uns?

Umbau der CCL-Matrix

CCL-Matrix

Im Rahmen der diesjährigen Weiterentwicklung für das DRG-System 2018 wurden in der CCL-Matrix folgende Änderungen durchgeführt:

	<u>2018</u>	<u>2017</u>	<u>2016</u>
• Abwertung in < 3 Basis-DRGs:	550	935	738
• Abwertung in 3-9 Basis-DRGs:	50	432	653
• Abwertung in 10-29 Basis-DRGs:	12	2	176
→ • Abwertung in mindestens 30 Basis-DRGs:	<u>168</u>	97	91
• Aufwertung:	9	3	80
• Auf- und Abwertung je nach Basis-DRG:	3	20	30
• Neuaufnahme:	7	32	12
• global aus der CCL-Matrix gestrichen:	7	14	6

- ▶ In 2018 sind aber ähnlich viele DRG's wie in den Vorjahren vom Umbau betroffen!

Umbau der CCL-Matrix

- Neuaufnahmen

Q39.6 Ösophagusdivertikel, angeboren

Umbau der CCL-Matrix

- Aufwertungen

U50.50 Sehr schwere motorische Funktionseinschränkung (Barthel 0-15 Pkte)

U50.51 Sehr schwere motorische Funktionseinschränk. (mot. FIM 13-30 Pkte)

U51.21 Schwere kognitive Funktionseinschränkung (kogn. FIM 5-10 Pkte)

U51.22 Schwere kognitive Funktionseinschränkung (MMSE 0-16 Punkte)

Umbau der CCL-Matrix

- Streichungen

keine HNO-relevanten Änderungen!

**Vielen Dank für
Ihre Aufmerksamkeit**

—