

# Analyse der HNO Fallgruppen im G-DRG-System 2004

PD Dr. Jürgen Alberty

Klinik und Poliklinik  
für Hals-, Nasen- und Ohrenheilkunde  
Universitätsklinikum Münster  
DRG-Kommission der DG HNOKHC



# Übersicht

- Eckdaten des G-DRG-Systems 2004
- HNO-Fallgruppen
  - Relativgewichte in der MDC 03
  - Veränderungen in den Fallgruppen
  - Grouper-Algorithmus
  - Ein-Tages-DRGs
- Schnittstellen zum ambulanten Sektor



# G-DRG-System 2004

## - Grundstruktur -

- 824 DRGs insgesamt (664)
  - 788 abrechenbare DRGs des Hauptabteilungskatalogs
  - 18 krankenhausesindividuell abrechenbare DRGs
  - 2 nicht abrechenbare Fehler DRGs
- 154 DRGs neu
- 16 DRGs gestrichen
- >300 DRGs überarbeitet!!
  - Bei 126 DRGs Änderung bestehender Splitkriterien
  - 290 DRGs mit Kodeverschiebungen
- Katalog für Zusatzentgelte

**G-DRG  
German  
Diagnosis  
Related  
Groups**

Version 2003/2004

**Download:**

**[www.g-drg.de](http://www.g-drg.de)**

**Definitions-  
Handbuch  
Band 1  
(DRGs A01Z-H64B)**



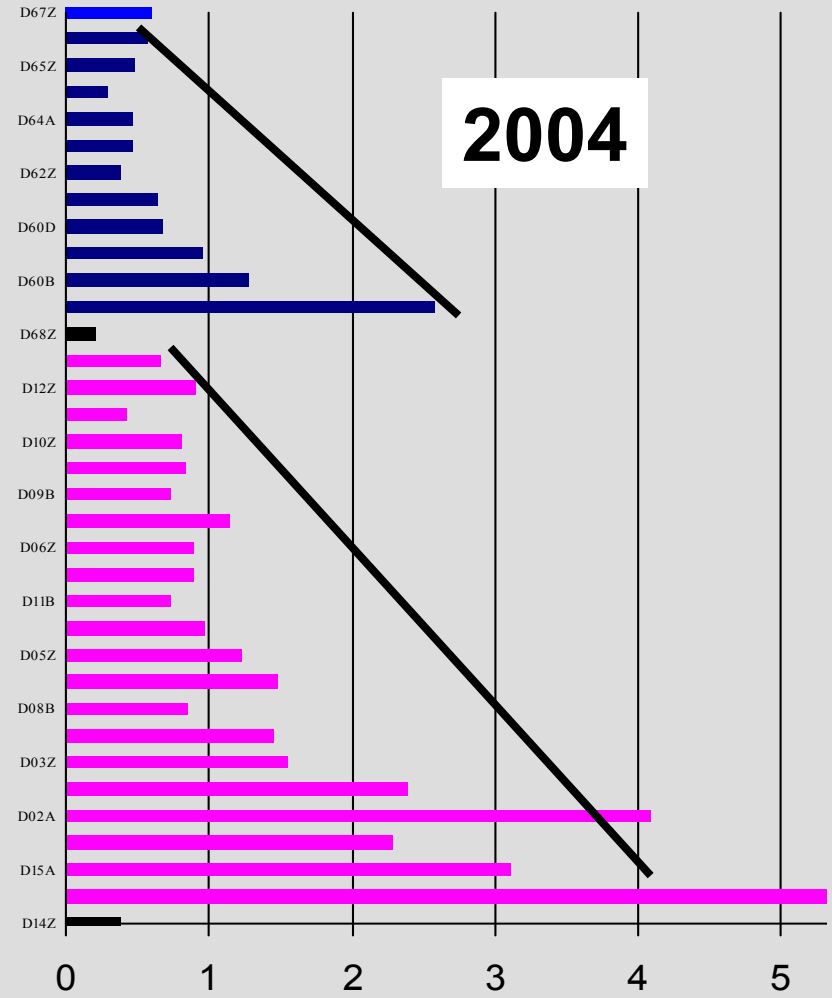
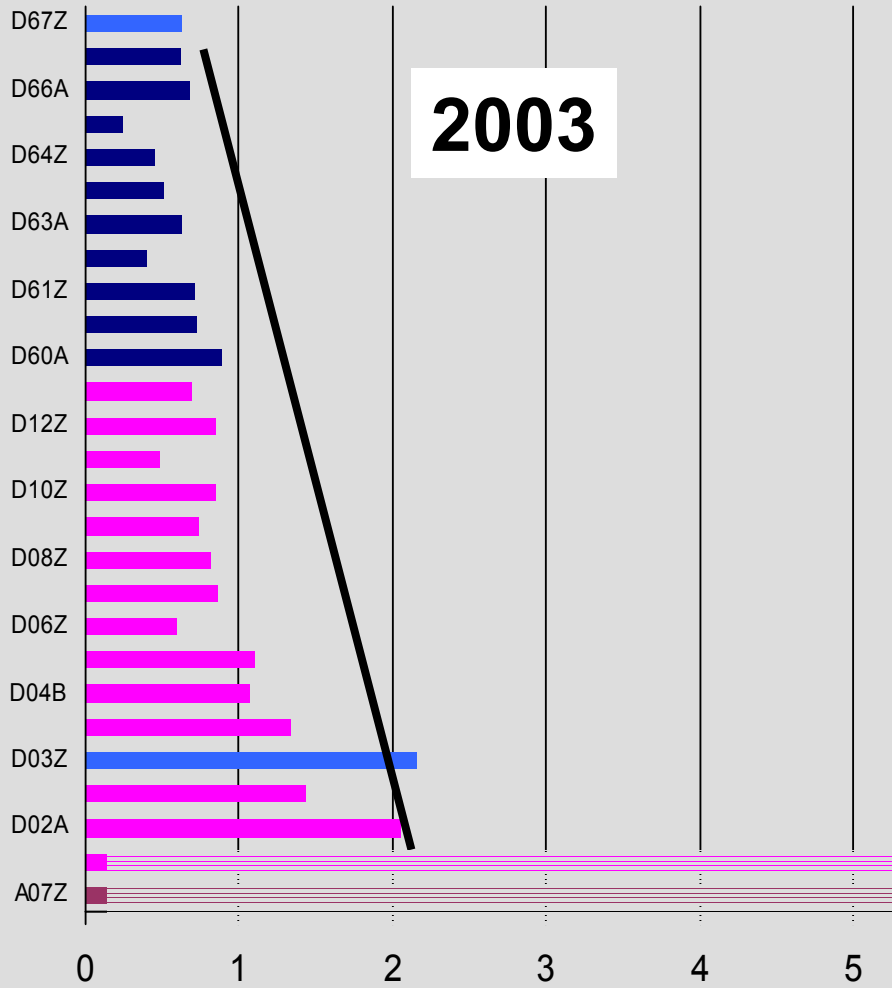
## MDC 3 Krankheiten und Störungen des Ohres, der Nase, des Mundes und des Halses

D01Z	O	Kochleaimplantat
D02A	O	Große Eingriffe an Kopf und Hals mit äußerst schweren CC
D02B	O	Große Eingriffe an Kopf und Hals ohne äußerst schwere CC
D03Z	O	Operative Korrektur einer Lippen-Kiefer-Gaumen-Spalte
D04Z	O	Operationen am Kiefer
D05Z	O	Sialadenektomie
D06Z	O	Eingriffe an Nasennebenhöhlen, Mastoid und komplexe Eingriffe am Mittelohr
D07Z	O	Eingriffe an den Speicheldrüsen außer Sialadenektomie
D08A	O	Eingriffe an Mundhöhle und Mund bei bösartiger Neubildung
D08B	O	Eingriffe an Mundhöhle und Mund außer bei bösartiger Neubildung
D09A	O	Verschiedene Eingriffe an Ohr, Nase, Mund und Hals mit äußerst schweren CC
D09B	O	Verschiedene Eingriffe an Ohr, Nase, Mund und Hals ohne äußerst schwere CC
D10Z	O	Verschiedene Eingriffe an der Nase
D11A	O	Tonsillektomie mit äußerst schweren oder schweren CC
D11B	O	Tonsillektomie ohne äußerst schwere oder schwere CC
D12Z	O	Andere Eingriffe an Ohr, Nase, Mund und Hals
D13Z	O	Adenotomie und Parazentese (Myringotomie) mit Einlegen eines Paukenröhrchens
D14Z	O	Eingriffe bei Krankheiten und Störungen des Ohres, der Nase, des Mundes und des Halses,
D15A	O	Tracheostomie mit äußerst schweren CC
D15B	O	Tracheostomie ohne äußerst schwere CC
D16Z	O	Materialentfernung an Kiefer und Gesicht
D40Z	A	Zahnextraktion und -wiederherstellung
D60A	M	Bösartige Neubildungen an Ohr, Nase, Mund und Hals mit Strahlentherapie, Alter > 70 Jahre oder äußerst schwere CC
D60B	M	Bösartige Neubildungen an Ohr, Nase, Mund und Hals mit Strahlentherapie, Alter < 71 Jahre ohne äußerst schwere CC
D60C	M	Bösartige Neubildungen an Ohr, Nase, Mund und Hals ohne Strahlentherapie, mit äußerst schweren oder schweren CC
D60D	M	Bösartige Neubildungen an Ohr, Nase, Mund und Hals ohne Strahlentherapie, ohne äußerst schwere oder schwere CC
D61Z	M	Gleichgewichtsstörungen (Schwindel)
D62Z	M	Epistaxis
D63Z	M	Otitis media und Infektionen der oberen Atemwege
D64A	M	Laryngotracheitis und Epiglottitis, Alter > 6 Jahre oder CC
D64B	M	Laryngotracheitis und Epiglottitis, Alter < 7 Jahre ohne CC
D65Z	M	Verletzung und Deformität der Nase
D66Z	M	Andere Krankheiten an Ohr, Nase, Mund und Hals
D67Z	M	Erkrankungen von Zähnen und Mundhöhle, ohne Zahnextraktion und -wiederherstellung
D68Z	M	Krankheiten und Störungen an Ohr, Nase, Mund und Hals, ein Belegungstag

## Fallgruppen im MDC 03

- 26 Basis-DRGs
- 35 abrechenbare DRGs
  - 19 Z-DRGs
  - 7 DRGs mit bis zu vier Schweregraden

# Differenzierung der Relativgewichte



# Operative Fallgruppen im MDC 03

## MDC 3 Krankheiten und Störungen des Ohres, der Nase, des Mundes und des Halses

D01Z	O	Kochleaimplantat	
D02A	O	Große Eingriffe an Kopf und Hals mit äußerst schweren CC	←
D02B	O	Große Eingriffe an Kopf und Hals ohne äußerst schwere CC	
D03Z	O	Operative Korrektur einer Lippen-Kiefer-Gaumen-Spalte	
D04Z	O	Operationen am Kiefer	
D05Z	O	Sialadenektomie	←
D06Z	O	Eingriffe an Nasennebenhöhlen, Mastoid und komplexe Eingriffe am Mittelohr	
D07Z	O	Eingriffe an den Speicheldrüsen außer Sialadenektomie	
D08A	O	Eingriffe an Mundhöhle und Mund bei bösartiger Neubildung	
D08B	O	Eingriffe an Mundhöhle und Mund außer bei bösartiger Neubildung	
D09A	O	Verschiedene Eingriffe an Ohr, Nase, Mund und Hals mit äußerst schweren CC	
D09B	O	Verschiedene Eingriffe an Ohr, Nase, Mund und Hals ohne äußerst schwere CC	
D10Z	O	Verschiedene Eingriffe an der Nase	
D11A	O	Tonsillektomie mit äußerst schweren oder schweren CC	←
D11B	O	Tonsillektomie ohne äußerst schwere oder schwere CC	
D12Z	O	Andere Eingriffe an Ohr, Nase, Mund und Hals	
D13Z	O	Adenotomie und Parazentese (Myringotomie) mit Einlegen eines Paukenröhrchens	
D14Z	O	Eingriffe bei Krankheiten und Störungen des Ohres, der Nase, des Mundes und des Halses, ein Belegungstag	
D15A	O	Tracheostomie mit äußerst schweren CC	
D15B	O	Tracheostomie ohne äußerst schwere CC	
D16Z	O	Materialentfernung an Kiefer und Gesicht	↙



# G-DRG-System 2004

## - D02A/B - Eingriffe an Kopf und Hals

### 2003

- Sehr heterogene Prozeduren
- ungleiche Kostenverteilung
- sehr niedrige Relativgewichte:
  - D02A - 2,053
  - D02B - 1,87

### 2004

- Mastoidektomien umgruppiert  
-> Prozeduren homogener
- Relativgewichte angehoben und besser differenziert:
  - D02A - 4,063
  - D02B - 2,396

### ADRG D02

### Eingriffe an Kopf und Hals

#### Prozedur (TAB-D02-1)

5-011.0 Zugang durch die Schädelbasis, transorbital

...

~~5-203.1 Radikale Mastoidektomie~~

...

5-225.1 Rekonstruktion der Stirnhöhlevorderwand

...

5-302.8 Arytenoidektomie, laryngoskopisch

5-302.9 Arytenoidektomie, mikrolaryngoskopisch

5-303.0 Einfache Laryngektomie

5-303.1 Laryngektomie, mit Pharyngektomie

...

5-315.2 Erweiterungsplastik der Glottis (endolaryngeal)

...

5-771.11 Part u tot Resekt Max, part, Reko nicht vask Transpl

5-771.12 Part u tot Resekt Max, part, Reko mikrov-anast Transpl

...

5-850.00 Inzision eines Muskels, längs, Kopf und Hals

5-850.10 Inzision eines Muskels, quer, Kopf und Hals



# G-DRG-System 2004

## - D02A/B - Eingriffe an Kopf und Hals

### 2003

- Sehr heterogene Prozeduren
- ungleiche Kostenverteilung
- sehr niedrige Relativgewichte:
  - = D02A - 2,053
  - = D02B - 1,87

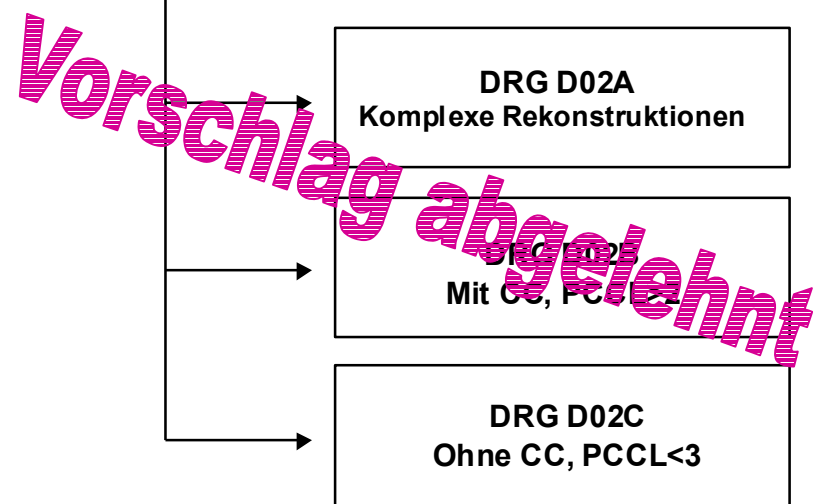
### 2004

- Mastoidektomien umgruppiert  
↳ Prozeduren homogener
- Relativgewichte angehoben und besser differenziert:
  - = D02A - 4,053
  - = D02B - 2,396

### Problem:

Die gemeinsam mit der MKG-Chirurgie formulierten Änderungsvorschläge zur Aufwertung der komplexen Eingriffe („Lappen“) wurden **nicht** umgesetzt

Basis DRG D02 Eingriffe an Kopf und Hals





# DRG-Überleitung

## - *D02B* 2003 nach 2004 -

---

DRG 2003:	D02B	Eingriffe an Kopf und Hals ohne CC	
DRG 2004:	D02B	Große Eingriffe an Kopf und Hals ohne äußerst schwere CC	73,3%
	D06Z	Eingriffe an Nasennebenhöhlen, Mastoid und komplexe Eingriffe am Mittelohr	20,5%
	D14Z	Eingriffe bei Krankheiten und Störungen des Ohres, der Nase, des Mundes und des Halses, ein Belegungstag	5,8%
	----	DRG(s) mit einem Anteil von (jeweils) unter 1 Prozent	0,4%

Hinweise zur Verwendung und Datengrundlage unter  
<http://www.krankenhaus-aok.de>

# G-DRG-System 2004

- Tonsillektomie + Adenotomie -

2003

Tonsillektomien und Adenotomien  
gemeinsam in einer DRG

-D11Z-

2004

**Tonsillektomien**

separiert in einer Basis-DRG mit  
zwei Schweregraden

-D11A/B-

2004

**Adenotomien**

zugeordnet zu

Parazentesen/Paukendrainagen

-D13Z-



# G-DRG-System 2004

- Sialadenektomien -

2003

Alle Sialadenektomien  
gemeinsam in einer DRG

-D11Z-

2004

**Parotidektomien**

isoliert in einer Basis-DRG

-D05Z-

*Sialadenektomien*

Relativgewicht 1,229

2004




**Resektion Submandibularis +  
Sublingualis umgruppiert**

-D07Z-

*Eingriffe ad Speicheldr. außer Sialadenekt.*

Relativgewicht 0,889

# Nicht-operative Fallgruppen im MDC 03


D40Z	A	Zahnextraktion und -wiederherstellung	
D60A	M	Bösartige Neubildungen an Ohr, Nase, Mund und Hals mit Strahlentherapie, Alter > 70 Jahre oder äußerst schwere CC	
D60B	M	Bösartige Neubildungen an Ohr, Nase, Mund und Hals mit Strahlentherapie, Alter < 71 Jahre ohne äußerst schwere CC	
D60C	M	Bösartige Neubildungen an Ohr, Nase, Mund und Hals ohne Strahlentherapie, mit äußerst schweren oder schweren CC	
D60D	M	Bösartige Neubildungen an Ohr, Nase, Mund und Hals ohne Strahlentherapie, ohne äußerst schwere oder schwere CC	
D61Z	M	Gleichgewichtsstörungen (Schwindel)	
D62Z	M	Epistaxis	
D63Z	M	Otitis media und Infektionen der oberen Atemwege	
D64A	M	Laryngotracheitis und Epiglottitis, Alter > 6 Jahre oder CC	
D64B	M	Laryngotracheitis und Epiglottitis, Alter < 7 Jahre ohne CC	
D65Z	M	Verletzung und Deformität der Nase	
D66Z	M	Andere Krankheiten an Ohr, Nase, Mund und Hals	
D67Z	M	Erkrankungen von Zähnen und Mundhöhle, ohne Zahnextraktion und -wiederherstellung	
D68Z	M	Krankheiten und Störungen an Ohr, Nase, Mund und Hals, ein Belegungstag	



# G-DRG-System 2004

## - Onkologie Allgemein-

- Zuordnung der Strahlentherapie zu den MDCs der betroffenen Organsysteme
- Definition von Tagesfällen
- Neue DRGs für Brachytherapien
- Neue DRGs durch onkologischen Split
  - **D08A** Eingriffe an Mundhöhle und Mund bei bösartiger Neubildung (RG 1,137)
  - **D08B** Eingriffe an Mundhöhle und Mund außer bei bösartiger Neubildung (RG 0,849)
- **Insgesamt 87 onkologische DRGs**



# D60A-D

## - **Bösartige Neubildungen** -

### Definition durch Hauptdiagnose (TAB D60-1)

- Bösartige Neubildungen im HNO-Bereich
- aber: einige Neubildungen „unsicheren Verhaltens“ bzw. Carzinoma-in-situ

### Gruppierung in medizin. DRG auch bei *diagnostischen* Prozeduren!

- **Endoskopien**  
OPS-Codes 1-61... Bis 1-63...
- **Biopsien**  
OPS-Codes 1-4...

## Hauptdiagnose TAB-D60-1

C00.0	BNB äußere Oberlippe
C00.1	BNB äußere Unterlippe
C00.2	BNB äußere Lippe, nnbez
C00.3	BNB Oberlippe, Innenseite
C00.4	BNB Unterlippe, Innenseite
C00.5	BNB Lippe, nnbez, Innenseite
	■ ■ ■
C31.3	BNB Sinus sphenoidalis [Keilbeinhöhle]
C31.8	BNB Nasennebenhöhlen, mehr Teilber überlappend
C31.9	BNB Nasennebenhöhle, nnbez
C32.0	BNB Glottis
C32.1	BNB Supraglottis
C32.2	BNB Subglottis
C32.3	BNB Larynxknorpel
C32.8	BNB Larynx, mehrere Teilbereiche überlappend
C32.9	BNB Larynx, nnbez
C39.0	BNB obere Atemwege, Teil nnbez
C46.2	Kaposi-Sarkom Gaumen
C76.0	BNB ungenau bez Lok, Kopf, Gesicht u Hals
D00.0	Carcinoma in situ Lippe/Mundhöhle/Pharynx
D02.0	Carcinoma in situ Larynx
D37.0	NB unsich/unbek Verhalt Lippe Mundhöh Pharynx
D38.0	NB unsich/unbek Verhalt Larynx

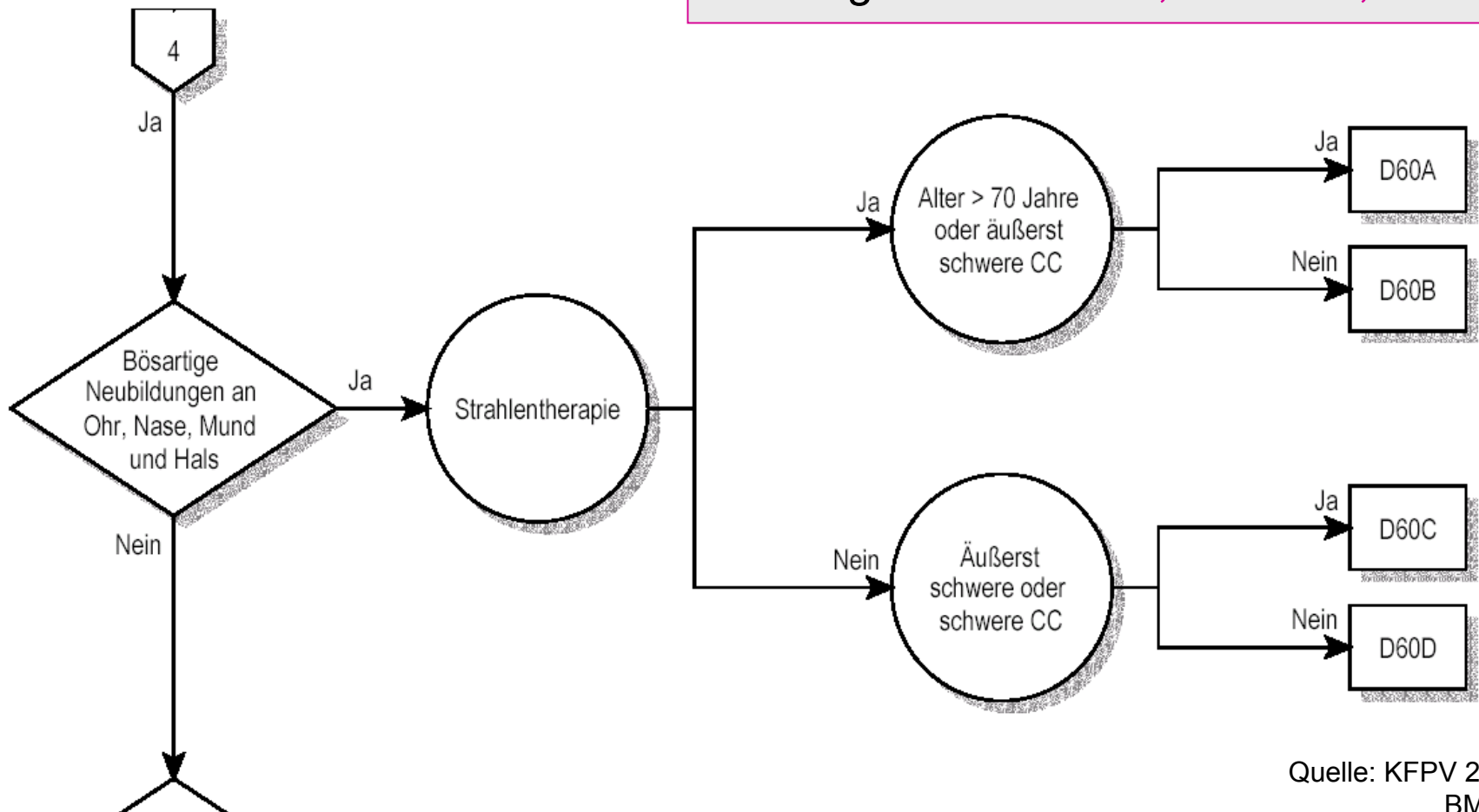
# D60A-D

## - Grouper-Algorithmus -

Differenzierung nach

- Strahlentherapie ja/nein
- Komplexität und Komorbidität
- Alter unter/über 70 Jahre bei ST

Relativgewichte von 0,672 bis 2,576



Quelle: KFPV 2004  
BMGS

# D60 A-D

## - Wiederaufnahmeregelung -

Ausnahme von der Wiederaufnahmeregelung:  
Keine Fallzusammenführung bei kurzfristiger Wiederaufnahme!!!

Fallsplitting in der HNO-Onkologie regulär möglich:  
z.B. Panendoskopie und PE vor erneutem Aufenthalt zur Tumor-OP



DRG	Parti-tion	Bezeichnung	Bewertungsrelation bei Hauptabteilung	d	Mittlere Verweil-dauer <sup>1)</sup>	Ausnahme von Wiederauf-nahme <sup>4)</sup>
1			4		6	13
D60			2,570		22,7	X
D60			1,268		12,2	X
D60			0,952		8,6	X
D60D	M	Bösartige Neubildungen an Ohr, Nase, Mund und Hals ohne Strahlentherapie, ohne äußerst schwere oder schwere CC	0,672		5,5	X



# D66Z

## - Andere Erkrankungen im HNO-Bereich -

### Definition durch Hauptdiagnose (TAB D66-1)

- heterogener Diagnosekatalog
- cave: die Fälle mit OPs werden durch den Grouper vorher operativen DRGs zugeordnet
- aufwändige oder teure konservative Maßnahmen werden möglicherweise nicht adäquat abgebildet
- Fehlbelegungsprüfungen durch den MDK sind zu erwarten



#### ADRG D66

#### Andere Krankheiten an Ohr, Nase, Mund und Hals

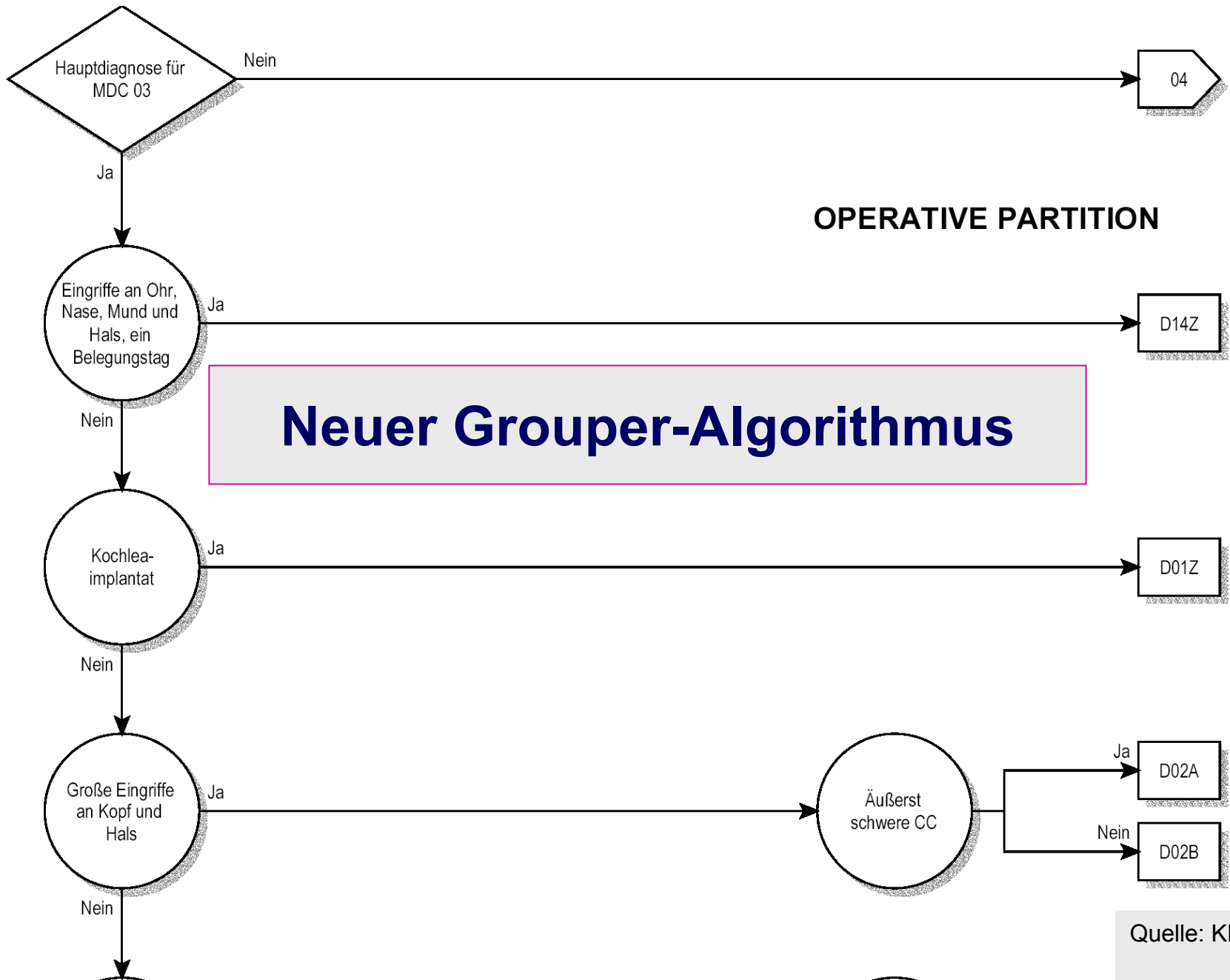
Hauptdiagnose in Tabelle TAB-D66-1

#### DRG D66Z

#### Andere Krankheiten an Ohr, Nase, Mund und Hals

#### Hauptdiagnose TAB-D66-1

A18.6	Tuberkulose Ohr	H80.1	Otosklerose m Anteil Fenestra vesti
A36.0	Rachendiphtherie	H80.2	Otosclerosis cochleae
A36.1	Nasenrachendiphtherie	H80.8	Sonstige Otosklerose
A36.2	Kehlkopfdiphtherie	H80.9	Otosklerose, nnbez
A66.5	Gangosa	H83.1	Labyrinthfistel
D10.4	Gutartige Neubildung Tonsille	H83.3	Lärmschädigungen Innenohr
D10.5	Gutartige Neubildung sonstige Teile Oropharynx	H83.8	Sonstige nb KH Innenohr
D10.6	Gutartige Neubildung Nasopharynx	H83.9	KH Innenohr, nnbez
D10.7	Gutartige Neubildung Hypopharynx	H90.0	Beidseitiger Hörverlust d Schalleitu
D10.9	Gutartige Neubildung Pharynx, nnbez	H90.1	Hörverl d SchalleitStör b n eingesc
D11.0	Gutartige Neubildung Parotis	H90.2	Hörverlust durch Schalleitungstör
D11.7	Gutartige Neubildung sonst große Speicheldrüsen	H90.3	Beidseitiger Hörverlust d Schallemp
D11.9	Gutartige Neubildung große Speicheldrüse, nnbez	H90.4	Hörv d Schallempf-Stör b n eingesc
D14.0	Gutartige Neubildung Mittelohr/Nasenhöhle/NNH	H90.5	Hörverlust durch Schallempfindung
D14.1	Gutartige Neubildung Larynx	H90.6	Komb bds Hörverlust d Schalleit-/S
D18.05	Hämangiom an Ohr/Nase/Mund/Rachen	H90.7	Ko Hörverlust SL-/SE-Stör n einges
H60.0	Abszeß äußeres Ohr	H90.8	Komb Hörverlust d Schalleit-/Schal
H60.1	Phlegmone äußeres Ohr	H91.0	Ototoxischer Hörverlust
H60.2	Otitis externa maligna	H91.1	Presbyakusis
H60.3	Sonstige infektiöse Otitis externa	H91.2	Idiopathischer Hörsturz
H60.4	Cholesteatom im äußeren Ohr	H91.3	Taubstummheit, congen
H60.5	Akute Otitis externa, nichtinfektiös	H91.8	Sonstiger nb Hörverlust
H60.8	Sonstige Otitis externa	H91.9	Hörverlust, nnbez
H60.9	Otitis externa, nnbez	H92.0	Otalgie
H61.0	Perichondritis äußeres Ohr	H92.1	Otorrhoe
H61.1	Nichtinfektiöse KH Ohrmuschel	H92.2	Blutung äußerer Gehörgang
H61.2	Zeruminalpfropf	H93.0	Degenerative u vaskuläre KH Ohr
H61.3	Erworbene Stenose äußerer Gehörgang	H93.1	Tinnitus aurium
H61.8	Sonstige nb KH äußerer Ohr	H93.2	Sonstige abnorme Hörempfindung
H61.9	KH äußeres Ohr, nnbez	H93.3	KH N. vestibulocochlearis [VIII]. Hirn
H62.0	Otitis externa b aokl bakteriellen KH	H93.8	Sonstige nb KH Ohr
H62.1	Otitis externa b aokl VirusKH	H93.9	Krankheit Ohr, nnbez
H62.2	Otitis externa b aokl Mykosen	H94.0	Entz N vestibulocochlearis [VIII] b a
H62.3	Otitis externa b sonst aokl infek u paras KH	H94.8	Sonst nb KH Ohr b aokl KH
H62.4	Otitis externa bei sonst aokl KH	H95.0	Rez Cholesteatom Mastoidhöhle na
H62.8	Sonst KH äußeres Ohr b aokl KH	H95.1	Sonstige Krankheiten nach Mastoid
H68.1	Verschuß Tuba auditiva	H95.8	Sonst KH Ohr u Warzenfortsatz na



# G-DRG-System 2004

## - Ein-Tages-DRGs -

### D14Z

*Eingriffe bei Erkrankungen und Störungen des Ohres, der Nase, des Mundes und des Halses, ein Belegungstag*

- Definition:
  - HNO-Hauptdiagnose
  - OR-Prozedur
  - **ein Belegungstag**  
(max. 48 Stunden!!)
- Relativgewicht 0,388

### D68Z

*Krankheiten und Störungen an Ohr, Nase, Mund und Hals, ein Belegungstag*

- Definition:
  - HNO-Hauptdiagnose
  - konservativ
  - **ein Belegungstag**  
(max. 48 Stunden!!)
- Relativgewicht 0,202

# DRG-Überleitung

## - Ein-Tages-DRGs -

DRG 2004:	D14Z	Eingriffe bei Krankheiten und Störungen des Ohres, der Nase, des Mundes und des Halses, ein Belegungstag	
DRG 2003:	D11Z	Tonsillektomie oder Adenotomie	61,0%
	D09Z	Verschiedene Eingriffe im HNO-Bereich	16,4%
	D13Z	Parazentese (Myringotomie) mit Einlegen eines Paukenröhrchens	6,3%
	D08Z	Eingriffe an Mundhöhle und Mund	4,4%
	----	DRG(s) mit einem Anteil von (jeweils) unter 1 Prozent	4,3%
	D06Z	Eingriffe an Nasennebenhöhlen, Mastoid und komplexe Eingriffe am Mittelohr	4,1%
	D10Z	Rhinoplastik (mit oder ohne Turbinektomie)	2,1%
	D12Z	Andere Eingriffe im HNO-Bereich	1,4%

Hinweise zur Verwendung und Datengrundlage unter  
<http://www.krankenhaus-aok.de>

# 2004

## - Abgrenzung Stationär/Ambulant -

stationäre Behandlung  
ab 2 Belegungstagen  
„klassische“ DRGs



stationäre Behandlung  
ein Belegungstag  
Ein-Tages-DRGs



Ambulante  
Behandlung

# 2004


## - Abgrenzung Stationär/Ambulant -

### G-AEP-Kriterien

stationäre Behandlung  
ab 2 Belegungstagen  
„Klassische“ DRGs

stationäre Behandlung  
ein Belegungstag  
Ein-Tages-DRGs

Ambulante Operation  
nach §115b  
EBM!



# Vor- und nachstationäre Behandlung

## 2.5 Entgelte für vorstationäre Behandlungen

Eine vorstationäre Behandlung ist neben der DRG-Fallpauschale nicht gesondert berechenbar.

Empfehlung und die Vergütung für vor- und nachstationäre Behandlung nach § 115a Abs. 3 SGB V zwischen der DKG und den Spitzenverbänden der Krankenkassen" abgerechnet.

## 2.6 Entgelte für nachstationäre Behandlungen

Eine nachstationäre Behandlung kann neben einer DRG-Fallpauschale nur abgerechnet werden, sofern die Summe aus den stationären Belegungstagen und den vor- und nachstationären Behandlungstagen die OGVD der Fallpauschale übersteigt (

KHEntgG, vgl. Beispiel 3). Hier werden die entsprechenden Pauschalen für nachstationäre Behandlungen nach der „Gemeinsamen Empfehlung über die Vergütung für vor- und nachstationäre Behandlung nach § 115a Abs. 3 SGB V“ abgerechnet.



# Beispiel

## Abrechnungsbestimmungen nach dem KHEntgG und der KFPV

### Beispiel 2: Berechnung der OGVD mit vor- und nachstationärer Behandlung

DRG D09Z, vorstationäre Behandlungen am 02.01.03 und 04.01.03, stationäre Aufnahme 06.01.2003, Entlassung 20.01.2003, nachstationäre Behandlung am 21.01.2003 und 23.01.2003, 1. Tag mit Zuschlag: 16

Datum	Leistung	Behandlungstage <sup>4</sup>	Belegungstage	Abrechnung
1	2	3	4	5
02.01.03	Vorstationäre Behandlung	1		
03.01.03				
04.01.03	Vorstationäre Behandlung	2		
05.01.03				
06.01.03	Aufnahme HNO	3	1	
07.01.03	HNO	4	2	
.....	HNO			
17.01.03	HNO	14	12	
18.01.03	HNO	15	13	
19.01.03	HNO	16	14	D09Z
20.01.03	Entlassung			
21.01.03	Nachstationäre Behandlung	17		Nachstationäre Pauschale
22.01.03				
23.01.03	Nachstationäre Behandlung	18		Nachstationäre Pauschale

Quelle: Leitfaden der Spitzenverbände der Krankenkassen und des Verbandes der privaten Krankenversicherung zu Abrechnungsfragen nach dem KHEntgG und der KFPV 2003





# Fazit


- Das G-DRG-System 2004 wurde gegenüber der Einstiegs-Version grundlegend überarbeitet
- Die HNO-DRGs wurden erweitert und zum Teil besser differenziert
  - bessere Spreizung der Relativgewichte
  - mehrere chirurgische DRGs geändert
  - differenziertere Abbildung der konservativen Onkologie
  - Einführung von Ein-Tages-DRGs
- **Zahlreiche Probleme sind noch ungelöst**
  - weiterhin keine sachgerechte Abbildung komplexer Fälle
  - massive Anreize zur Verkürzung der Liegezeiten
  - Leistungsverdichtung und Kooperation im Krankenhaus
  - Verlagerung von Fällen in den ambulanten Sektor

**Weitere Anpassungen der  
HNO-Fallgruppen  
sind dringend erforderlich**

# Informationen im Internet

- [www.bmgs.de](http://www.bmgs.de)
- [http://drg.uni-muenster.de](http://http://drg.uni-muenster.de)
- [www.dkgev.de](http://www.dkgev.de)
- [www.krankenhaus-aok.de](http://www.krankenhaus-aok.de)
- [www.g-drg.de](http://www.g-drg.de)
- [www.dimdi.de](http://www.dimdi.de)
- [www.mydrg.de](http://www.mydrg.de)

A B C D E F G H T T P : / / W W W .



GLASBERGEN

Copyright 1996 Randy Glasbergen. [www.glasbergen.com](http://www.glasbergen.com)





# Medizincontrolling / DRG Research Group

## Universitätsklinikum Münster

### Westfälische Wilhelms-Universität Münster

[English version](#) | [zurück](#)

- Willkommen
- DRG-Research-Group
- DRG-Evaluationsprojekte
- Kodierung
- DRG-Informationen
- Behandlungspfade
- WebGrouper**
- G-DRG WebGrouper
- AR-DRG WebGrouper
- G-/AR-DRG Systematik
- PKKS-Rechner
- Diskussionsforum
- Service
- Kontakt

#### WebGrouper - Online Gruppieren mit AR-DRG 4.1, G-DRG 1.0 und G-DRG 2003/2004.

<b>Geschlecht:</b>	<input type="text" value="männlich"/>	<b>Alter:</b>	<input type="text" value="40"/> Jahre, <input type="text"/> Tage
<b>Aufnahmegew.:</b>	<input type="text"/> Gramm	<b>Behandlung:</b>	<input type="text" value="freiwillig"/>
<b>Verweildauer:</b>	<input type="text" value="3"/> Tage, <input type="text" value="kein Tagesfall"/>	<b>Beatmungszeit:</b>	<input type="text"/> Stunden
<b>Entlassungsart:</b>	<input type="text" value="Behandlung regulär beendet"/>		
<b>Diagnosen:</b>	<input type="text" value="C32.0"/>	<input type="text"/>	<input type="text"/>
<b>Prozeduren:</b>	<input type="text" value="1-610.2"/>	<input type="text" value="1-421.1"/>	<input type="text"/>
<b>Basisfallpreis:</b>	<input type="text" value="2900"/> Euro	<input type="text" value="Standard"/>	<input type="text" value="G-DRG 2004"/> <input type="button" value="Gruppieren"/>

#### Gruppierungsergebnis (G-DRG 2004)

<b>HDK</b>	<a href="#">03</a>		
<b>DRG</b>	<a href="#">D60D</a>		
<b>PKKS</b>	<a href="#">0</a>	normales Grouping	
<b>Verweildauer</b>	mittl. VWD (geom.):	<b>0,000</b>	1. Tag Abschlag: 0      1. Tag Zuschlag: 0
<b>Kostengew.</b>	Kostengewicht:	<b>0,672</b>	Basisentgelt: <b>1948,80 €</b> (Basisfallpreis: 2900,00 €)
	eff. Kostengewicht:	<b>0,672</b>	Entgelt: <b>1948,80 €</b> (Zuschlag: 0,00 €)

#### DRG-Grafik

DRG-Grafik für D60D (Basisfallpreis: 2900.00 Euro)  
 (c) DRG Research Group, Angaben ohne Gewähr.